

**GÖKNUR GIDA MADDELERİ ENERJİ İMALAT İTHALAT
İHRACAT TİCARET VE SANAYİ ANONİM ŞİRKETİ**

30 EYLÜL 2022 ve 2021 ile 31 ARALIK 2021, 2020 VE
2019 HESAP DÖNEMLERİNE AİT KONSOLİDE
FİNANSAL TABLOLAR VE ÖZEL BAĞIMSIZ DENETÇİ
RAPORU

İÇİNDEKİLER	SAYFA
KONSOLİDE FİNANSAL DURUM TABLOSU	1-2
KONSOLİDE KAR VEYA ZARAR TABLOSU VE DİĞER KAPSAMLI GELİR TABLOSU.....	3
KONSOLİDE ÖZKAYNAK DEĞİŞİM TABLOSU	4-5
KONSOLİDE NAKİT AKIŞ TABLOSU.....	6
KONSOLİDE FİNANSAL TABLOLARA İLİŞKİN DİPNOTLAR	7-88

ÖZEL BAĞIMSIZ DENETÇİ RAPORU

**Göknur Gıda Maddeleri Enerji İmalat İthalat İhracat Ticaret ve Sanayi Anonim Şirketi
Yönetim Kurulu'na**

Konsolide Finansal Tabloların Bağımsız Denetimi

Eren Bağımsız Denetim A.Ş.
Maslak,Eski Büyükdere Cad
No.14 Kat:10
34396 Sarıyer /İstanbul,Turkey

T + 90 212 373 00 00
F + 90 212 291 77 97
www.grantthornton.com.tr


Görüş

Göknur Gıda Maddeleri Enerji İmalat İthalat İhracat Ticaret ve Sanayi A.Ş'nin ("Şirket") ve bağlı ortaklıklarının (hep birlikte "Grup" olarak anılacaktır) 30 Eylül 2022 ve 2021 ile 31 Aralık 2021, 2020, 2019 tarihleri itibarıyla konsolide finansal durum tablosu 30 Eylül 2022 ve 2021 ile 31 Aralık 2021, 2020, 2019 tarihlerinde sona eren hesap dönemlerine ait; konsolide kâr veya zarar ve konsolide diğer kapsamlı gelir tablosu, konsolide öz kaynak değişim tablosu ve konsolide nakit akış tablosu ile önemli muhasebe politikalarının özeti de dahil olmak üzere konsolide finansal tablo dipnotlarından oluşan konsolide finansal tablolarını denetlemiş bulunuyoruz.

Görüşümüze göre, ilişikteki konsolide finansal tablolar Grup'un 30 Eylül 2022 ile 31 Aralık 2021, 2020, 2019 tarihleri itibarıyla konsolide finansal durumunu ve 30 Eylül 2022 ve 2021 ile 31 Aralık 2021, 2020, 2019 tarihlerinde sona eren hesap dönemlerine ait konsolide finansal performansını ve konsolide nakit akışlarını, Türkiye Finansal Raporlama Standartlarına (TFRS'lere) uygun olarak tüm önemli yönleriyle gerçeğe uygun bir biçimde sunmaktadır.

Görüşün Dayanağı

Yaptığımız bağımsız denetim, Sermaye Piyasası Kurulu'nca yayımlanan bağımsız denetim standartlarına ve Kamu Gözetimi, Muhasebe ve Denetim Standartları Kurumu ("KGGK") tarafından yayımlanan Türkiye Denetim Standartlarının bir parçası olan Bağımsız Denetim Standartlarına ("BDS") uygun olarak yürütülmüştür. Bu Standartlar kapsamındaki sorumluluklarımız, raporumuzun Bağımsız Denetçinin Konsolide Finansal Tabloların Bağımsız Denetimine İlişkin Sorumlulukları bölümünde ayrıntılı bir şekilde açıklanmıştır. KGGK tarafından yayımlanan Bağımsız Denetçiler için Etik Kurallar ("Etik Kurallar") ile konsolide finansal tabloların bağımsız denetimiyle ilgili mevzuatta yer alan etik hükümlere uygun olarak Grup'tan bağımsız olduğumuzu beyan ederiz. Etik Kurallar ve mevzuat kapsamındaki etiğe ilişkin diğer sorumluluklar da tarafımızca yerine getirilmiştir. Bağımsız denetim sırasında elde ettiğimiz bağımsız denetim kanıtlarının, görüşümüzün oluşturulması için yeterli ve uygun bir dayanak oluşturduğuna inanıyoruz.



Kilit Denetim Konuları

Kilit denetim konuları, mesleki muhakememize göre cari döneme ait konsolide finansal tabloların bağımsız denetiminde en çok önem arz eden konulardır. Kilit denetim konuları, bir bütün olarak konsolide finansal tabloların bağımsız denetimi çerçevesinde ve konsolide finansal tablolara ilişkin görüşümüzün oluşturulmasında ele alınmış olup, bu konular hakkında ayrı bir görüş bildirmiyoruz. Tarafımızca; aşağıda açıklanan konular kilit denetim konuları olarak belirlenmiş ve raporumuzda bildirilmiştir:

Kilit Denetim Konuları	Kilit denetim konusunun denetimde nasıl ele alındığı
Hasılatın Kaydedilmesi <p>Not 1'de açıklandığı üzere Grup, ağırlıklı olarak meyve suyu konsantreleri, meyve püreleri/püre konsantreleri, meyve suları ve dondurulmuş meyve üretimi ve satışı faaliyetinde bulunmaktadır.</p> <p>Hasılat, satışı gerçekleştirilen ürünlerin kontrolü müşterilere devredildiğinde dolayısıyla edim yükümlülüğü yerine getirildiğinde muhasebeleştirilmektedir.</p> <p>Ürünün satışının gerçekleştirildiği dönemde hasılatın muhasebeleştirilmesi, ürünün satış sözleşmesiyle bağlantılı olup sözleşme koşullarına göre ürünün kontrolünün devrinin uygun bir şekilde değerlendirilmesine bağlıdır.</p> <p>Satış sözleşmeleri karmaşık yapıda olabileceğinden her bir duruma özgü muhasebeleştirme esasları belirlenirken önemli muhakemelerin yapılmasını gerektirdiğinden, hasılatın doğru tutarda ve dönemde muhasebeleştirilmesi kilit denetim konularından biri olarak belirlenmiştir.</p>	<p>Bu alanda uyguladığımız denetim prosedürlerimiz aşağıdakileri içermektedir:</p> <ul style="list-style-type: none">- Örneklem ile seçilen satış işlemleri için alınan satış belgeleri aracılığıyla kontrolün devrinin ne zaman gerçekleştiği incelenerek hasılatın muhasebe politikalarına uygunluğunun ve kontrolün devrolduğu raporlama döneminde muhasebeleştirildiğinin değerlendirilmesi.- Müşterilerle yapılan sözleşmelerdeki satış ve sevkiyat koşullarına ilişkin hükümlerin incelenerek; farklı sevkiyat düzenlemeleri için hasılatın finansal tablolara alınma zamanlamasının değerlendirilmesi.- Örneklem ile seçilen ticari alacaklar için dış teyit alınması ve finansal tablolar ile uyumunun kontrol edilmesi.- Olağandışı işlemlerin varlığının tespit edilmesi amacıyla analitik incelemeler yapılması.- Raporlama dönemi sonrasında gerçekleşen iadelerin örneklem yöntemiyle seçilen işlemler için alınan destekleyici belgelerle hasılatın doğru raporlama döneminde muhasebeleştirildiğinin test edilmesi. <p>Gerçekleştirdiğimiz bu çalışmalar neticesinde önemli bir bulgumuz olmamıştır.</p>




Kilit Denetim Konuları (Devamı)

Kilit Denetim Konuları	Kilit denetim konusunun denetimde nasıl ele alındığı
<p>Ticari Alacaklar</p> <p>Grup'un 30 Eylül 2022 ve 31 Aralık 2021, 2020, 2019 tarihli konsolide finansal durum tablolarında sırasıyla muhasebeleştiği 1.252.232.942 TL, 1.056.782.760 TL, 538.183.469 TL, ve 307.499.272 TL tutarındaki ticari alacaklara ilişkin açıklamalar Dipnot 8'de yer almaktadır. Söz konusu alacaklar ve bu alacaklar üzerinden muhasebeleştirilmesi gereken değer düşüklükleri Grup'un finansal tabloları üzerinde önemli etkiye sahiptir. Konuyla ilgili belirlenen riskler aşağıdaki gibidir:</p> <ul style="list-style-type: none"> - Ticari alacakların muhasebeleştirilmesi sürecinde ortaya çıkabilecek hata ve yanlışlıklar sonucu mevcut muhasebe standartlarıyla uyumsuzluk durumu önemli bir risktir. - Ticari alacaklarda oluşan ya da oluşması muhtemel olan değer düşüklüklerinin ve beklenen kredi zararlarının tespit edilememesi ve bu değer düşüklüklerine ilişkin ayrılacak karşılıkların muhasebeleştirilmesinde kullanılan tahmin ve varsayımların neden olabileceği hata ve yanlışlıklar Grup Yönetimi için muhtemel bir risk oluşturmaktadır. <p>Yukarıda bahsi geçen sebeplerden dolayı ticari alacaklar ve ticari alacakların geri kazanılabilirliği tarafımızca kilit denetim konusu olarak değerlendirilmiştir.</p>	<p>Mevcut denetim prosedürlerimizin yanı sıra ticari alacaklar ve muhtemel değer düşüklükleriyle ilgili belirlenen risklere ilişkin uyguladığımız denetim prosedürlerimiz aşağıdakileri içermektedir:</p> <ul style="list-style-type: none"> - Ticari alacakların muhasebeleştirilmesine ilişkin hata ve yanlışlık riskini ortadan kaldırmak için konuyla ilgili Grup'un iç kontrolünün etkin olarak işleyip işlemediği muhakeme edilerek iç kontrol yapısının yeterliliği ve kullanılan bilgi teknolojisi sisteminin güvenilirliği değerlendirilmiştir. Detay test olarak, örneklem yoluyla seçilen hesap bakiyelerinin doğruluğu bağımsız kaynaklardan teyit edilmiştir. Ayrıca hesap dönemi içerisinde gerçekleştirilmiş işlemlerden seçilen örneklem üzerinden işlem bazında alacak ve gelir tutarının uygun olarak muhasebeleştirildiğini doğrulamak üzere ilgili destekleyici belgelerle bu işlem detayları karşılaştırılarak test edilmiştir. - Sürece ilişkin, Grup'un alacak yaşlandırması verilerini kullanarak vadesi geçmiş alacaklar için belirlediği tahsil kabiliyeti oranı hesaplamalarında kullandığı tahmin ve varsayımlar tarafımızca incelenerek finansal tablolara yansıtılan ticari alacaklar değer düşüklüğünün ve beklenen kredi zararlarının TFRS 9'a uygunluğu değerlendirilmiştir. <p>Gerçekleştirdiğimiz bu çalışmalar neticesinde önemli bir bulgumuz olmamıştır.</p>
<p>İlişkili taraf işlemleri</p> <p>İlişkili taraf işlemleri, olağan iş akışı içinde gerçekleşebileceği gibi bazı durumlarda ilişkili taraf ilişkileri ve işlemlerinin niteliği, ilişkili olmayan taraflarla gerçekleştirilen benzer işlemlere göre konsolide finansal tablolarda daha yüksek "önemli yanlışlık" riskine sebep olabilir.</p> <p>İlişkili taraflarla yapılan işlemler karmaşık olabilir veya ilişkili taraf işlemleri normal piyasa yapısı ve şartlarında gerçekleşmeyebilir.</p> <p>İlişkili taraflarla olan ilişkilerin, işlemlerin ve taahhütler dahil olmak üzere mevcut bakiyelerin bilinmesi, finansal tablo kullanıcılarının işletmenin karşılaştığı riskler ve fırsatlar ile işletmenin faaliyetleri hakkında yapacakları değerlendirmeleri etkileyebilir.</p> <p>Yukarıda bahsi geçen sebeplerden dolayı ilişkili taraf işlemleri tarafımızca kilit denetim konusu olarak değerlendirilmiştir.</p>	<p>Kilit denetim konusunun denetimde nasıl ele alındığı</p> <p>İlişkili taraf işlemlerine ilişkin Grup Yönetimi'nin uyguladığı muhasebe politikalarının TMS 24'e ve ilgili mevzuata uygun olup olmadığı değerlendirilmiştir.</p> <p>Bu değerlendirme çerçevesinde Grup'un;</p> <ul style="list-style-type: none"> - İlişkili taraf ilişkilerini ve işlemlerini anlayarak risk faktörünün bulunup bulunmadığı değerlendirilmiştir. - İlişkili taraf bakiyelerinin doğrulama mektupları gönderilerek test edilmiştir. - İlişkili taraflardan alacak bakiyelerinin tahsil kabiliyetinin olup olmadığı değerlendirilmiştir. - İlişkili taraflara borç bakiyelerinin ödeme kabiliyetinin olup olmadığı değerlendirilmiştir. <p>Gerçekleştirdiğimiz bu çalışmalar neticesinde önemli bir bulgumuz olmamıştır.</p>

Kilit Denetim Konuları (Devamı)

Kilit Denetim Konuları	Kilit denetim konusunun denetimde nasıl ele alındığı
Maddi duran varlıkların yeniden değerlendirilme metodu ile muhasebeleştirilmesi	
<p>Grup, 30 Eylül 2022 ve 31 Aralık 2021 tarihli konsolide finansal tablosunda maddi duran varlıklarını, bağımsız bir değerlendirme kuruluşu tarafından yapılan değerlendirme çalışmalarının sonuçlarına bağlı olarak gerçeğe uygun değerleriyle muhasebeleştirmiştir.</p> <p>Söz konusu işlemlerin karmaşıklığı ile önemli muhakeme ve varsayımlar içermesi denetimimiz için önem arz ettiğinden ilgili husus tarafımızca kilit denetim konusu olarak belirlenmiştir.</p> <p>Maddi duran varlıklar ile ilgili detaylı açıklamalar Dipnot 2.8 ve Dipnot 13'de yer almaktadır.</p>	<p>Bu alanda uyguladığımız denetim prosedürlerimiz aşağıdakileri içermektedir:</p> <ul style="list-style-type: none">- Tarafımızca, Grup yönetimi tarafından atanan gayrimenkul değerlendirme uzmanlarının, ehliyetleri, yetkinlikleri ve tarafsızlıkları değerlendirilmiştir. Denetimimizde yeniden değerlendirme modeline göre ölçülen ilgili maddi duran varlıkların gerçeğe uygun değerlerine esas teşkil eden söz konusu değerlendirme raporlarında değerlendirme uzmanlarınca kullanılan yöntemlerin uygunluğu değerlendirilmiştir.- Bağımsız değerlendirme uzmanlarının değerlendirme sırasında kullandığı varsayımların piyasa verileri ile uygunluğunun kontrolü için piyasa araştırması yapılmış ve değerlendirme raporunda kullanılan tahminlerin ve varsayımların Grup'un bağımsız değerlendirme uzmanlarınca takdir edilen gerçeğe uygun değerinin kabul edilebilir bir aralıkta olup olmadığının tarafımızca değerlendirmesi yapılmıştır.- Kullanılan değerlendirme metodunun doğruluğunu, ilgili arsa, bina ve makine teçhizatlarını kullanım amaçları ile birlikte değerlendirerek kontrol edilmiş ve gerçeğe uygun değer hesaplamasında kullanılan parametreler ile değerlendirme raporundaki parametreler karşılaştırılmıştır.- Arsa ve Binalar için değerlendirme şirketi tarafından metrekare başına hesaplanmış olan ortalama emsal değer hesabında kullanılan veriler örneklem metoduyla seçilerek piyasa şartları ile karşılaştırılmış ve pazarlık payı, lokasyon düzeltmesi gibi tahminlerin toplam değer üzerindeki hassasiyeti değerlendirilmiştir. Bununla birlikte değerlendirme şirketi tarafından kullanılan maliyet yaklaşımı ile belirlenen gerçeğe uygun değerler için kullanılan bilgilerin ve tahminlerin doğruluğu değerlendirilmiştir.- Ayrıca yukarıda sayılan özellikli muhasebeleştirmeler kapsamında, finansal tablolarda ve açıklayıcı dipnotlarda yer alan bilgilerin TMS 16 uyarınca uygunluğu tarafımızca sorgulanmıştır. <p>Gerçekleştirdiğimiz bu çalışmalar neticesinde önemli bir bulgumuz olmamıştır.</p>



Yönetimin ve Üst Yönetimden Sorumlu Olanların Konsolide Finansal Tablolara İlişkin Sorumlulukları

Grup yönetimi; konsolide finansal tabloların TFRS'lere uygun olarak hazırlanmasından gerçeğe uygun bir biçimde sunumundan ve hata veya hile kaynaklı önemli yanlışlık içermeyecek şekilde hazırlanması için gerekli gördüğü iç kontrolden sorumludur.

Konsolide finansal tabloları hazırlarken yönetim; Grup'un sürekliliğini devam ettirme kabiliyetinin değerlendirilmesinden, gerektiğinde süreklilikle ilgili hususları açıklamaktan ve Grup'u tasfiye etme ya da ticari faaliyeti sona erdirmeye niyeti ya da mecburiyeti bulunmadığı sürece işletmenin sürekliliği esasını kullanmaktan sorumludur.

Üst yönetimden sorumlu olanlar, Grup'un finansal raporlama sürecinin gözetiminden sorumludur.

Bağımsız Denetçinin Konsolide Finansal Tabloların Bağımsız Denetimine İlişkin Sorumlulukları

Bir bağımsız denetimde, biz bağımsız denetçilerin sorumlulukları şunlardır:

Amacımız, bir bütün olarak finansal tabloların hata veya hile kaynaklı önemli yanlışlık içerip içermediğine ilişkin makul güvence elde etmek ve görüşümüzü içeren bir bağımsız denetçi raporu düzenlemektir. Sermaye Piyasası Kurulu'nca yayımlanan bağımsız denetim standartlarına ve BDS'lere uygun olarak yürütülen bir bağımsız denetim sonucunda verilen makul güvence; yüksek bir güvence seviyesidir ancak, var olan önemli bir yanlışlığın her zaman tespit edileceğini garanti etmez. Yanlışlıklar hata veya hile kaynaklı olabilir. Yanlışlıkların, tek başına veya toplu olarak, finansal tablo kullanıcılarının bu tablolara istinaden alacakları ekonomik kararları etkilemesi makul ölçüde bekleniyorsa bu yanlışlıklar önemli olarak kabul edilir.

Sermaye Piyasası Kurulu'nca yayımlanan bağımsız denetim standartlarına ve BDS'lere uygun olarak yürütülen bağımsız denetimin gereği olarak, bağımsız denetim boyunca mesleki muhakememizi kullanmakta ve mesleki şüphecililiğimizi sürdürmekteyiz. Tarafımızca ayrıca:

- Konsolide finansal tablolardaki hata veya hile kaynaklı "önemli yanlışlık" riskleri belirlenmekte ve değerlendirilmekte; bu risklere karşılık veren denetim prosedürleri tasarlanmakta ve uygulanmakta ve görüşümüze dayanak teşkil edecek yeterli ve uygun denetim kanıtı elde edilmektedir. (Hile; muvazaa, sahtekârlık, kasıtlı ihmal, gerçeğe aykırı beyan veya iç kontrol ihlali fiillerini içerebildiğinden, hile kaynaklı önemli bir yanlışlığı tespit edememe riski, hata kaynaklı önemli bir yanlışlığı tespit edememe riskinden yüksektir.)
- Grup'un iç kontrolünün etkinliğine ilişkin bir görüş bildirmek amacıyla değil ama duruma uygun denetim prosedürlerini tasarlamak amacıyla denetimle ilgili iç kontrol değerlendirilmektedir.
- Yönetim tarafından kullanılan muhasebe politikalarının uygunluğu ile yapılan muhasebe tahminlerinin ve ilgili açıklamaların makul olup olmadığı değerlendirilmektedir.
- Elde edilen denetim kanıtlarına dayanarak, Grup'un sürekliliğini devam ettirme kabiliyetine ilişkin ciddi şüphe oluşturabilecek olay veya şartlarla ilgili önemli bir belirsizliğin mevcut olup olmadığı hakkında ve yönetimin işletmenin sürekliliği esasını kullanmasının uygunluğu hakkında sonuca varılmaktadır. Önemli bir belirsizliğin mevcut olduğu sonucuna varmamız halinde, raporumuzda, finansal tablolardaki ilgili açıklamalara dikkat çekmemiz ya da bu açıklamaların yetersiz olması durumunda olumlu görüş dışında bir görüş vermemiz gerekmektedir. Vardığımız sonuçlar, bağımsız denetçi raporu tarihine kadar elde edilen denetim kanıtlarına dayanmaktadır. Bununla birlikte, gelecekteki olay veya şartlar Grup'un sürekliliğini sona erdirebilir.
- Konsolide finansal tabloların açıklamaları dahil olmak üzere, genel sunumu, yapısı ve içeriği ile bu tabloların, temelini oluşturan işlem ve olayları gerçeğe uygun sunum sağlayacak şekilde yansıtıp yansıtmadığı değerlendirilmektedir.
- Konsolide finansal tablolar hakkında görüş vermek amacıyla, Grup içerisindeki işletmelere veya faaliyet bölümlerine ilişkin finansal bilgiler hakkında yeterli ve uygun denetim kanıtı elde edilmektedir. Grup denetiminin yönlendirilmesinden, gözetiminden ve yürütülmesinden sorumluyuz. Verdiğimiz denetim görüşünden de tek başımıza sorumluyuz.



Bağımsız Denetçinin Konsolide Finansal Tabloların Bağımsız Denetimine İlişkin Sorumlulukları (Devamı)


Diğer hususların yanı sıra, denetim sırasında tespit ettiğimiz önemli iç kontrol eksiklikleri dahil olmak üzere, bağımsız denetimin planlanan kapsamı ve zamanlaması ile önemli denetim bulgularını üst yönetimden sorumlu olanlara bildirmektediriz.

Bağımsızlığa ilişkin ilgili etik hükümlere uygunluk sağladığımızı üst yönetimden sorumlu olanlara bildirmiş bulunmaktayız. Ayrıca bağımsızlık üzerinde etkisi olduğu düşünülebilecek tüm ilişkiler ve diğer hususlar ile varsa, ilgili önlemleri üst yönetimden sorumlu olanlara iletmış bulunmaktayız.

Üst yönetimden sorumlu olanlara bildirilen konular arasından, cari döneme ait konsolide finansal durum tablolarının bağımsız denetiminde en çok önem arz eden konuları yani kilit denetim konularını belirlemekteyiz. Mevzuatın konunun kamuya açıklanmasına izin vermediği durumlarda veya konuyu kamuya açıklanmanın doğuracağı olumsuz sonuçların, kamuya açıklanmanın doğuracağı kamu yararını aşacağına makul şekilde beklendiği oldukça istisnai durumlarda, ilgili hususun bağımsız denetçi raporumuzda bildirilmemesine karar verebiliriz.

Bu bağımsız denetimi yürütüp sonuçlandıran sorumlu denetçi Nazım Hikmet'tir.

Eren Bağımsız Denetim A.Ş.
Member Firm of Grant Thornton International



Nazım HİKMET
Sorumlu Ortak Baş Denetçi

İstanbul, 27 Aralık 2022

Göknur Gıda Maddeleri Enerji İmalat İthalat İhracat Ticaret ve Sanayi A.Ş. ve Bağlı Ortaklıkları**30 Eylül 2022 ve 31 Aralık 2021, 2020, 2019 tarihlerinde sona eren hesap dönemlerine ait konsolide finansal durum tablosu**

(Tutarlar aksi belirtilmedikçe Türk Lirası ("TL") olarak ifade edilmiştir.)

VARLIKLAR	Dipnot	Bağımsız	Bağımsız	Bağımsız	Bağımsız
		Denetimden	Denetimden	Denetimden	Denetimden
		Geçmiş	Geçmiş	Geçmiş	Geçmiş
		Cari	Önceki	Önceki	Önceki
		Dönem	Dönem	Dönem	Dönem
		30 Eylül	31 Aralık	31 Aralık	31 Aralık
		2022	2021	2020	2019
Dönen varlıklar					
Nakit ve nakit benzerleri	5	39.756.863	201.510.324	109.221.821	38.292.399
Finansal yatırımlar	6	55.642.300	--	--	156.915
Ticari alacaklar	8	1.252.232.942	1.056.782.760	538.183.469	307.499.272
- <i>İlişkili taraflardan ticari alacaklar</i>	7	809.449.503	704.787.473	311.121.157	237.190.237
- <i>İlişkili olmayan taraflardan ticari alacaklar</i>		442.783.439	351.995.287	227.062.312	70.309.035
Diğer alacaklar		96.494.154	136.759.499	121.964.054	96.313.434
- <i>İlişkili taraflardan diğer alacaklar</i>		--	--	44.303.355	42.265.986
- <i>İlişkili olmayan taraflardan diğer alacaklar</i>	9	96.494.154	136.759.499	77.660.699	54.047.448
Stoklar	10	1.102.064.921	659.652.583	308.210.963	276.297.799
Peşin ödenmiş giderler	11	79.509.386	59.656.852	32.404.381	61.063.310
Cari dönem vergisiyle ilgili varlıklar		4.672.519	2.768.536	1.703	1.259.533
Diğer dönen varlıklar	18	85.967.762	64.248.187	27.028.933	11.737.440
Toplam dönen varlıklar		2.716.340.847	2.181.378.741	1.137.015.324	792.620.102
Duran varlıklar					
Diğer alacaklar	9	621.684	1.507.956	8.485.468	8.323.326
- <i>İlişkili olmayan taraflardan diğer alacaklar</i>		621.684	1.507.956	8.485.468	8.323.326
Yatırım amaçlı gayrimenkuller	12	2.960.000	2.960.000	503.240	531.924
Maddi duran varlıklar	13	867.472.406	814.420.052	192.162.701	177.336.536
Maddi olmayan duran varlıklar	14	6.735.285	7.102.999	7.691.396	348.697
- <i>Diğer Maddi Olmayan Duran Varlıklar</i>		6.735.285	7.102.999	7.691.396	348.697
Kullanım hakkı varlıkları		--	--	--	686.777
Peşin ödenmiş giderler		--	--	2.676	--
Ertelenmiş vergi varlığı		--	--	19.803.493	19.695.424
Diğer duran varlıklar		21.170.434	37.530.979	22.022.531	15.020.010
Toplam duran varlıklar		898.959.809	863.521.986	250.671.505	221.942.694
TOPLAM VARLIKLAR		3.615.300.656	3.044.900.727	1.387.686.829	1.014.562.796

Ekteki dipnotlar, bu konsolide finansal tabloların tamamlayıcısıdır.

Göknur Gıda Maddeleri Enerji İmalat İthalat İhracat Ticaret ve Sanayi A.Ş. ve Bağlı Ortaklıkları**30 Eylül 2022 ve 31 Aralık 2021, 2020, 2019 tarihlerinde sona eren hesap dönemlerine ait konsolide finansal durum tablosu**

(Tutarlar aksi belirtilmedikçe Türk Lirası ("TL") olarak ifade edilmiştir.)

		Bağımsız Denetimden Geçmiş Cari Dönem	Bağımsız Denetimden Geçmiş Önceki Dönem	Bağımsız Denetimden Geçmiş Önceki Dönem	Bağımsız Denetimden Geçmiş Önceki Dönem
	Dipnot	30 Eylül 2022	31 Aralık 2021	31 Aralık 2020	31 Aralık 2019
KAYNAKLAR					
Kısa vadeli yükümlülükler					
Kısa vadeli borçlanmalar	15	1.488.992.259	1.014.530.854	559.014.729	330.130.628
Uzun vadeli borçlanmaların kısa vadeli kısımları	15	340.559.219	384.756.942	158.559.206	162.225.122
Kiralama işlemlerinden borçlar		--	--	--	519.159
Ticari borçlar	8	342.664.678	375.040.996	205.231.109	84.109.052
-İlişkili taraflara ticari borçlar	7	30.013.510	14.266.866	69.309.933	6.736.919
-İlişkili olmayan taraflara ticari borçlar		312.651.168	360.774.130	135.921.176	77.372.133
Çalışanlara sağlanan faydalar kapsamında borçlar	17	12.993.837	5.990.699	3.015.612	2.504.390
Diğer borçlar	9	1.772.971	30.197.991	11.283.308	10.899.470
-İlişkili taraflara diğer borçlar		--	16.229.984	--	--
-İlişkili olmayan taraflara diğer borçlar		1.772.971	13.968.007	11.283.308	10.899.470
Ertelenmiş gelirler	11	14.572.571	8.550.632	43.579.964	10.179.941
Dönem karı vergi yükümlülüğü		602.559	81.795	--	429.001
Kısa vadeli karşılıklar		12.584.852	4.386.787	16.965.966	15.667.768
- Çalışanlara sağlanan faydalara ilişkin kısa vadeli karşılıklar	17	3.575.538	1.604.147	1.498.389	1.026.249
- Diğer kısa vadeli karşılıklar	16	9.009.314	2.782.640	15.467.577	14.641.519
Diğer kısa vadeli yükümlülükler	18	3.723.207	3.212.130	2.168.633	1.011.090
Toplam kısa vadeli yükümlülükler		2.218.466.153	1.826.748.826	999.818.527	617.675.621
Uzun vadeli yükümlülükler					
Uzun vadeli borçlanmalar	15	180.822.720	309.961.121	90.949.156	146.272.129
Kiralama işlemlerinden borçlar		--	--	--	189.380
Ertelenmiş vergi yükümlülüğü	26	79.443.010	82.350.634	--	--
Uzun vadeli karşılıklar		16.266.335	8.024.490	4.077.846	2.909.431
- Çalışanlara sağlanan faydalara ilişkin uzun vadeli karşılıklar	17	16.266.335	8.024.490	4.077.846	2.909.431
Toplam uzun vadeli yükümlülükler		276.532.065	400.336.245	95.027.002	149.370.940
ÖZKAYNAKLAR					
Ödenmiş sermaye	19	285.000.000	285.000.000	69.000.000	69.000.000
Sermaye enflasyon düzeltmesi olumlu farkları		2.483.164	2.483.164	6.109.608	6.109.608
Hisse senedi ihraç primi		--	--	92.100	92.100
Ortak Kontrole Tabi Teşebbüs ve İşletmeleri İçeren Birleşmelerin Etkisi	3	(89.835.175)	(89.835.175)	--	--
Kar veya zararda yeniden sınıflandırılmayacak birikmiş diğer kapsamlı gelirler veya giderler		430.616.877	430.616.877	(2.862.407)	(1.436.311)
- Tanımlanmış Fayda Planları Yeniden Ölçüm Kazanç/Kayıpları		(3.148.901)	(3.148.901)	(2.862.407)	(1.436.311)
- Maddi duran varlıklar yeniden değerlendirme artışı		433.765.778	433.765.778	--	--
Kar veya zararda yeniden sınıflandırılacak birikmiş diğer kapsamlı gelirler veya giderler		(928.956)	(1.260.871)	(36.267.767)	(25.012.057)
- Yabancı para çevrim farkları		(928.956)	(1.260.871)	(36.267.767)	(25.012.057)
Kârdan ayrılan kısıtlanmış yedekler		27.552.108	27.552.108	11.372.267	11.372.268
Geçmiş yıllar karları		163.259.552	36.784.613	177.301.559	194.540.729
Dönem net karı		302.154.868	126.474.940	68.095.940	219.316
Ana ortaklığa ait özkaynaklar		1.120.302.438	817.815.656	292.841.300	254.885.653
Kontrol gücü olmayan paylar		--	--	--	(7.369.418)
Toplam özkaynaklar		1.120.302.438	817.815.656	292.841.300	247.516.235
Toplam özkaynaklar ve yükümlülükler		3.615.300.656	3.044.900.727	1.387.686.829	1.014.562.796

Ekteki dipnotlar, bu konsolide finansal tabloların tamamlayıcısıdır.

Göknur Gıda Maddeleri Enerji İmalat İthalat İhracat Ticaret ve Sanayi A.Ş. ve Bağlı Ortaklıkları**30 Eylül 2022 ve 2021 ile 31 Aralık 2021, 2020, 2019 tarihlerinde sona eren hesap dönemlerine ait konsolide kar veya zarar ve diğer kapsamlı gelir tablosu**
(Tutarlar aksi belirtilmedikçe Türk Lirası ("TL") olarak ifade edilmiştir.)

		Bağımsız Denetimden Geçmiş	Bağımsız Denetimden Geçmiş	Bağımsız Denetimden Geçmiş	Bağımsız Denetimden Geçmiş	Bağımsız Denetimden Geçmiş
		Cari Dönem	Önceki Dönem	Önceki Dönem	Önceki Dönem	Önceki Dönem
	Dipnot	1 Ocak 2022- 30 Eylül 2022	1 Ocak 2021- 30 Eylül 2021	1 Ocak 2021- 31 Aralık 2021	1 Ocak 2020- 31 Aralık 2020	1 Ocak 2019- 31 Aralık 2019
Kar veya zarar kısmı						
Hasılat	20	3.106.232.188	1.232.789.992	1.982.470.615	1.171.529.887	692.976.872
Satışların maliyeti (-)	20	(2.111.286.662)	(850.543.365)	(1.296.813.855)	(786.815.933)	(584.343.995)
Brüt kar		994.945.526	382.246.627	685.656.760	384.713.954	108.632.877
Pazarlama giderleri (-)	21	(537.512.671)	(201.872.499)	(333.818.739)	(131.708.038)	(55.989.096)
Genel yönetim giderleri (-)	21	(51.196.617)	(17.561.545)	(28.252.047)	(15.861.820)	(18.338.906)
Esas faaliyetlerden diğer gelirler	23	351.123.447	92.969.166	457.260.495	43.161.585	41.297.780
Esas faaliyetlerden diğer giderler (-)	23	(6.997.334)	(8.533.763)	(2.262.755)	(6.956.812)	(8.998.425)
Esas faaliyet karı		750.362.351	247.247.986	778.583.714	273.348.870	66.604.230
Yatırım faaliyetlerinden gelirler	24	2.944.407	4.129.333	4.405.045	2.190.075	854.795
Yatırım faaliyetlerinden giderler		--	--	--	--	(25.518)
Finansman gideri öncesi faaliyet karı		753.306.758	251.377.319	782.988.759	275.538.945	67.433.507
Finansman gelirleri	25	3.041.390	716.267	874.307	834.897	351.662
Finansman giderleri (-)	25	(456.067.548)	(123.022.387)	(665.505.391)	(207.393.238)	(64.269.893)
Sürdürülen faaliyetler vergi öncesi karı		300.280.600	129.071.199	118.357.675	68.980.604	3.515.276
Sürdürülen faaliyetler vergi gideri						
- Dönem vergi gideri (-)		(1.033.356)	(744.613)	(744.613)	(713.174)	(1.438.651)
- Ertelenmiş vergi geliri/(gideri)		2.907.625	458.738	8.861.878	(171.490)	(613.142)
Sürdürülen faaliyetler net dönem karı		302.154.868	128.785.323	126.474.940	68.095.940	1.463.483
Ana ortaklık payı		302.154.868	128.785.323	126.474.940	68.095.940	219.316
Kontrol gücü olmayan paylar		--	--	--	--	1.244.167
Sürdürülen faaliyetlerden pay başına (kayıp)/kazanç		1,06	0,73	0,71	0,99	0,00
Kar veya Zararda Yeniden Sınıflandırılmayacaklar						
-Tanımlanmış Fayda Planları Yeniden Ölçüm Kayıpları		--	--	(358.118)	(1.397.793)	(747.020)
-Maddi duran varlık yeniden değerlendirme artışları		--	542.207.223	542.207.223	--	--
-Ertelenmiş vergi geliri		--	(108.441.445)	(108.369.821)	279.559	164.344
Kar veya Zararda Yeniden Sınıflandırılacaklar						
-Yabancı para çevrim farkları		331.915	(199.641)	(560.897)	(11.255.710)	(4.522.651)
Diğer kapsamlı gelir/ (gider)		331.915	433.566.137	432.918.387	(12.373.944)	(5.105.327)
Toplam kapsamlı gelir/(gider)		302.486.783	562.351.460	559.393.327	55.721.996	(3.641.844)
Toplam kapsamlı gelirin/(giderin) dağılımı						
Ana ortaklık payları		302.486.783	562.351.460	559.393.327	55.721.996	(4.886.011)
Kontrol gücü olmayan paylar		--	--	--	--	1.244.167

Ekteki dipnotlar, bu konsolide finansal tabloların tamamlayıcısıdır.

Göknur Gıda Maddeleri Enerji İmalat İthalat İhracat Ticaret ve Sanayi A.Ş. ve Bağlı Ortaklıkları

30 Eylül 2022 ve 2021 ile 31 Aralık 2021, 2020, 2019 tarihlerinde sona eren hesap dönemlerine ait konsolide özkaynak değişim tablosu
(Tutarlar aksi belirtilmedikçe Türk Lirası ("TL") olarak ifade edilmiştir.)

	Ödenmiş sermaye	Sermaye enflasyon farkları	Hisse senedi ihraç primi	Kar veya Zararda Yeniden Sınıflandırılmayacak Birikmiş Diğer Kapsamlı Gelirler ve Giderler		Kar veya Zararda Yeniden Sınıflandırılacak Birikmiş Diğer Kapsamlı Gelirler ve Giderler		Ortak Kontrolde tabi teşebbüs ve işletmelerin birleşmelerin etkisi	Geçmiş yıllar karları	Net dönem karı	Ana ortaklık payları	Kontrol gücü olmayan paylar	Toplam Özkaynaklar
				Tanımlanmış fayda planları yeniden ölçüm kazançları/ (kayıpları)	Maddi Duran Varlık Yeniden Değerleme Artışları	Yabancı para çevrim farkları	Kardan ayrılmış kısıtlanmış yedekleri						
1 Ocak 2019	69.000.000	6.109.608	92.100	(853.635)	--	(20.489.406)	11.372.268	--	122.286.063	72.254.662	259.771.663	(8.322.379)	251.449.280
Transferler	--	--	--	--	--	--	--	--	72.254.666	(72.254.662)	--	--	--
Azınlık kapsamlı geliri	--	--	--	--	--	--	--	--	--	--	--	(291.206)	(291.206)
Toplam kapsamlı gelir	--	--	--	(582.676)	--	(4.522.651)	--	--	--	219.316	(4.886.011)	1.244.167	(3.641.844)
31 Aralık 2019	69.000.000	6.109.608	92.100	(1.436.311)	--	(25.012.057)	11.372.268	--	194.540.729	219.316	254.885.653	(7.369.418)	247.516.235
1 Ocak 2020	69.000.000	6.109.608	92.100	(1.436.311)	--	(25.012.057)	11.372.267	--	194.540.729	219.316	254.885.653	(7.369.418)	247.516.235
Transferler	--	--	--	--	--	--	--	--	219.316	(219.316)	--	--	--
Kar payı dağıtımı	--	--	--	--	--	--	--	--	(10.346.425)	--	(10.346.425)	--	(10.346.425)
Ortak kontrole tabi işletme birleşmesi	--	--	--	(307.861)	--	--	--	--	(7.112.061)	--	(7.419.919)	7.369.418	(50.503)
Toplam kapsamlı gelir	--	--	--	(1.118.235)	--	(11.255.710)	--	--	--	68.095.940	55.721.995	--	55.721.995
31 Aralık 2020	69.000.000	6.109.608	92.100	(2.862.407)	--	(36.267.767)	11.372.267	--	177.301.559	68.095.940	292.841.300	--	292.841.300
1 Ocak 2021	69.000.000	6.109.608	92.100	(2.862.407)	--	(36.267.767)	11.372.267	--	177.301.562	68.095.939	292.841.303	--	292.841.303
Transferler	216.000.000	(3.626.444)	(92.100)	--	--	--	16.179.841	--	(160.365.358)	(68.095.939)	--	--	--
Ortak Kontrolde Tabi Teşebbüs ve İşletmeleri İçeren Birleşmelerin Etkisi (Dipnot 3)	--	--	--	--	--	--	--	(89.835.175)	--	--	(89.835.175)	--	(89.835.175)
Bağlı ortaklıklardaki kontrolün kaybı dolayısıyla meydana gelen artış/(azalış) (Dipnot 1)	--	--	--	--	--	35.567.793	--	--	19.848.412	--	55.416.205	--	55.416.205
Toplam kapsamlı gelir	--	--	--	(286.493)	433.765.778	(560.897)	--	--	--	126.474.940	559.393.328	--	559.393.328
31 Aralık 2021	285.000.000	2.483.164	--	(3.148.900)	433.765.778	(1.260.871)	27.552.108	(89.835.175)	36.784.616	126.474.940	817.815.661	--	817.815.661

Göknur Gıda Maddeleri Enerji İmalat İthalat İhracat Ticaret ve Sanayi A.Ş. ve Bağlı Ortaklıkları

30 Eylül 2022 ve 2021 ile 31 Aralık 2021, 2020, 2019 tarihlerinde sona eren hesap dönemlerine ait konsolide özkaynak değişim tablosu
(Tutarlar aksi belirtilmedikçe Türk Lirası ("TL") olarak ifade edilmiştir.)

	Kar veya Zararda Yeniden Sınıflandırılacak Birikmiş Diğer Kapsamlı Gelirler ve Giderler			Kar veya Zararda Yeniden Sınıflandırılacak Birikmiş Diğer Kapsamlı Gelirler ve Giderler			Ortak Kontrolle tabi teşebbüs ve işletmelerin birleşmelerin etkisi	Geçmiş yıllar karları	Net dönem karı	Ana ortaklık payları	Kontrol gücü olmayan paylar	Toplam Özkaynaklar
	Ödenmiş Sermaye	Sermaye enflasyon farkları	Hisse senedi ihraç primi	Tanımlanmış fayda planları yeniden ölçüm kazançları/(kayıpları)	Maddi Duran Varlık Yeniden Değerleme Artışları	Yabancı para çevrim farkları						
1 Ocak 2021	69.000.000	6.109.608	92.100	(2.862.407)	433.765.778	(36.267.767)	11.372.267	177.301.562	68.095.939	292.841.303	--	292.841.303
Transferler	216.000.000	(3.626.444)	(92.100)	--	--	--	16.179.841	--	(160.365.358)	(68.095.939)	--	--
Ortak Kontrolle Tabi Teşebbüs ve İşletmeleri İçeren Birleşmelerin Etkisi (Dipnot 3)	--	--	--	--	--	--	--	(89.835.175)	--	(89.835.175)	--	(89.835.175)
Bağlı ortaklıklardaki kontrolün kaybı dolayısıyla meydana gelen artış/(azalış) (Dipnot 1)	--	--	--	--	--	35.567.793	--	19.848.406	--	55.416.200	--	55.416.200
Toplam kapsamlı gelir	--	--	--	--	433.765.778	(199.642)	--	--	128.785.323	562.351.459	--	562.351.459
30 Eylül 2021	285.000.000	2.483.164	--	(2.862.407)	433.765.778	(899.616)	27.552.108	(89.835.175)	36.784.610	128.785.323	820.773.787	820.773.787
1 Ocak 2022	285.000.000	2.483.164	--	(3.148.901)	433.765.778	(1.260.871)	27.552.108	(89.835.175)	36.784.610	126.474.940	817.815.655	817.815.655
Transferler	--	--	--	--	--	--	--	--	126.474.942	(126.474.940)	--	--
Toplam kapsamlı gelir	--	--	--	--	--	331.915	--	--	--	302.154.868	302.486.783	302.486.783
30 Eylül 2022	285.000.000	2.483.164	--	(3.148.901)	433.765.778	(928.956)	27.552.108	(89.835.175)	163.259.552	302.154.868	1.120.302.438	1.120.302.438

Ekteki dipnotlar, bu konsolide finansal tabloların tamamlayıcısıdır.

Göknur Gıda Maddeleri Enerji İmalat İthalat İhracat Ticaret ve Sanayi A.Ş. ve Bağlı Ortaklıkları

30 Eylül 2022 ve 2021 ile 31 Aralık 2021, 2020, 2019 tarihlerinde sona eren hesap dönemlerine ait konsolide nakit akış tablosu
(Tutarlar aksi belirtilmedikçe Türk Lirası ("TL") olarak ifade edilmiştir.)

		Bağımsız Denetimden Geçmiş Cari Dönem	Bağımsız Denetimden Geçmiş Önceki Dönem	Bağımsız Denetimden Geçmiş Önceki Dönem	Bağımsız Denetimden Geçmiş Önceki Dönem	Bağımsız Denetimden Geçmiş Önceki Dönem
	Dipnot	1 Ocak-30 Eylül 2022	1 Ocak-30 Eylül 2021	1 Ocak-31.Ara 2021	1 Ocak-31.Ara 2020	1 Ocak-31.Ara 2019
İşletme faaliyetlerinden kaynaklanan nakit akışları						
Vergi öncesi kar		300.280.600	129.071.199	118.357.675	68.980.604	3.515.276
Net dönem karı mutabakatı ile ilgili düzeltmeler						
Amortisman ve itfa payları	13,14	34.476.379	17.189.618	27.660.581	17.070.264	16.402.350
Faiz geliri	25	(3.041.390)	(716.267)	(874.307)	(834.897)	(351.662)
Faiz gideri	25	54.211.638	22.286.299	31.661.741	22.057.165	14.023.688
Kıdem tazminatı ile ilgili düzeltmeler	17	8.415.256	312.094	3.923.676	707.045	1.096.735
Finansal varlıklardaki artış		--	--	--	156.915	(73.880)
Maddi duran varlık satış karı, net	24	(2.393.607)	--	--	(2.190.075)	(780.915)
Şüpheli alacak karşılıkları		4.052.003	5.779.844	229.864	4.080.511	6.947.146
Kullanılmamış izin karşılığı		1.971.391	(158.382)	105.758	472.140	(20.009)
Dava karşılığı	16	6.226.674	(12.524.415)	(12.684.937)	826.058	1.120.549
Gerçekleşmemiş Yabancı Para Çevrim Farkları ile İlgili Düzeltmeler	24	(550.800)	--	--	--	--
Gerçeğe Uygun Değer Kayıpları/Kazançları ile İlgili Düzeltmeler		--	(2.455.200)	(2.455.199)	--	--
Stok değer düşüklüğü karşılığı	10	2.227.587	(948.217)	1.154.681	(746.193)	(744.108)
Krediler ile ilgili kur farkı	15	385.747.418	96.418.049	623.972.559	180.622.447	45.702.350
Varlık ve yükümlülüklerdeki değişimler öncesi net nakit		791.623.148	254.254.622	791.052.092	291.201.984	86.837.520
İşletme varlık ve yükümlülüklerindeki değişim Net						
Ticari alacaklardaki değişim		(53.688.539)	(183.673.845)	(177.284.127)	(118.813.529)	130.215.905
İlişkili taraflardan alacaklardaki değişim		(104.662.030)	36.074.369	(349.362.961)	(108.866.115)	(208.613.686)
Diğer dönen ve duran varlıklardaki değişim		(25.210.001)	(69.027.787)	(79.979.064)	(26.535.587)	(7.526.077)
Stoklardaki değişim		(444.639.925)	(89.613.608)	(352.596.301)	(31.166.976)	(59.520.351)
Finansal yatırımlardaki azalış/(azalış)		(55.642.300)	--	--	--	--
Ticari ve diğer borçlardaki değişim		(59.647.985)	72.973.282	182.761.274	107.234.342	(35.473.686)
İlişkili taraflara borçlardaki değişim		(483.340)	(11.629.007)	7.169.749	13.735.113	(1.693.420)
Diğer kısa ve uzun vadeli yükümlülüklerdeki değişim		12.866.140	(12.836.365)	(32.217.193)	35.605.228	4.312.450
Ödenen kıdem tazminatı	17	(173.412)	(277.442)	(335.151)	(936.423)	(1.056.808)
Ödenen vergiler		(2.416.574)	23.833	(783.466)	115.655	(1.278.451)
İşletme faaliyetlerine ilişkin nakit akışı		57.925.182	(3.731.948)	(11.575.148)	161.573.692	(93.796.604)
Yatırım faaliyetlerinden kaynaklanan nakit akışları						
Yatırım harcamaları	12,13,14	(88.661.328)	(92.211.478)	(107.284.579)	(39.278.086)	(28.799.903)
Maddi ve maddi olmayan duran varlıkların satışından kaynaklanan nakit girişleri		3.892.355	162.271	162.267	2.944.494	2.075.187
Alınan faiz	24,25	3.592.190	716.267	874.307	834.897	351.662
Yatırım faaliyetlerine ilişkin nakit akışı		(81.176.783)	(91.332.940)	(106.248.006)	(35.498.695)	(26.373.054)
Finansman faaliyetlerinden kaynaklanan nakit akışları						
Banka kredilerinden net nakit girişi	15	(84.622.137)	136.463.621	276.753.267	(11.435.779)	162.889.295
Temettü ödemeleri		--	--	--	(10.346.426)	--
Ödenen faiz	25	(54.211.638)	(22.286.299)	(31.661.741)	(22.057.165)	(14.023.688)
Bağlı ortaklıktaki payların kontrol kaybına neden olacak şekilde		--	55.416.205	55.416.205	--	--
Elden çıkarılmasından nakit girişleri		--	(89.835.175)	(89.835.175)	(50.500)	--
Bağlı Ortaklık Ediniminden Nakit Çıkışları (-)	3	--	--	--	--	--
Finansman faaliyetlerine ilişkin nakit akışları		(138.833.775)	79.758.352	210.672.557	(43.889.865)	148.865.607
Nakit ve nakit benzerlerindeki net artış/(azalış)						
Nakit ve nakit benzerlerindeki net artış/(azalış)		(162.085.376)	(15.306.536)	92.849.400	82.185.132	28.695.950
Yabancı para çevirim farklarının nakit ve nakit benzerleri üzerindeki etkisi	28	331.915	(199.642)	(560.897)	(11.255.710)	(4.522.651)
Dönem başı nakit ve nakit benzerleri	5	201.510.324	109.221.822	109.221.821	38.292.399	14.119.100
Dönem sonu nakit ve nakit benzerleri	5	39.756.863	93.715.644	201.510.324	109.221.821	38.292.399

Ekteki dipnotlar, bu konsolide finansal tabloların tamamlayıcısıdır.

Göknur Gıda Maddeleri Enerji İmalat İthalat İhracat Ticaret ve Sanayi A.Ş. ve Bağlı Ortaklıkları

30 Eylül 2022 ve 2021 ile 31 Aralık 2021, 2020, 2019 tarihlerinde sona eren hesap dönemlerine ait bağımsız denetimden geçmiş

konsolide finansal tablolara ilişkin dipnotlar

(Tutarlar aksi belirtilmedikçe Türk Lirası ("TL") olarak ifade edilmiştir.)

1. ŞİRKET'İN ORGANİZASYONU VE FAALİYET KONUSU

Göknur Gıda Maddeleri Enerji İmalat İhracat Ticaret ve Sanayi A.Ş. ("Göknur Gıda" veya "Şirket") 1993 yılında kurulmuştur. Şirket ve bağlı ortaklıkları bir bütün olarak elma, armut, havuç, ayva, nar, vişne, kiraz, üzüm, çilek, dut, böğürtlen, limon, portakal, mandalina, üzüm, incir, şeftali, kayısı, erik, siyah havuç, kırmızı havuç, şeker pancarı, kara lahana, gilaburu ve domatesin de dahil olduğu bir yelpazeden oluşan, organik ve konvansiyonel meyve ve sebzeleri işleyerek, berrak ve bulanık meyve ve sebze suyu konsantresi, püresi, püre konsantresi, meyve suyu, dondurulmuş meyve ve soğuk kurutulmuş meyve üretmektedir. Şirket'in üretmekte olduğu ürün çeşitleri, direkt sıkım su, deiyonize ürünler, doğal kabuk yağları, doğal meyve aromaları, IQF donmuş ürünler, konsantre ürünler, kurutulmuş çekirdek, püre konsantre, püre ürünler ve taze meyveden oluşmaktadır.

Şirket, meyve ve sebze değer zincirinin birçok noktasında faaliyet yürütmekte olup; sahip olduğu arazilerde kurduğu bahçelerde fidan ve meyve üretmekte ve ziraat yapmaktadır. Şirket, çeşitli illerde sahip olduğu yaklaşık 10.000 dekar büyüklüğündeki alan üzerinde elma, nar, armut, kayısı ve şeftali yetiştirmekte ve ayrıca bu bölgelerde çilek ve siyah havuç gibi ürünlerin yetiştirme denemelerini yapmaktadır. Şirket'in üretimde kullandığı hammaddeler, Şirket'in sahip olduğu tarım arazilerinden ve yerel çiftçilerden tedarik edilmektedir. Şirket aynı zamanda yurt dışında yerleşik üreticilerden konsantre ürünleri tedarik ederek birleşik konsantre ürün üretimi de yapmaktadır. Şirket tarafından herhangi bir yaş meyve ve sebze ithalatı yapılmamaktadır. Şirket'in faaliyetleri arasında taze meyve depolama ve satışı, konsantre dış ticareti ve bileşik konsantre üretimi de yer almaktadır. Niğde, Afyon ve Adana'da meyve işleme tesisleri bulunan Şirket, günlük toplam 7.200 ton meyve işleme kapasitesine sahiptir.

Şirket, bağlı ortaklıkları vasıtasıyla meyve atıklarını değerlendirmek suretiyle biyogazdan elektrik üretimi de gerçekleştirmektedir.

5746 sayılı Ar-Ge Kanunu kapsamında T.C. Sanayi ve Teknoloji Bakanlığı tarafından 25.12.2018 tarihli yazısı ile Grup firmalarından Drops Gıda San.ve Tic. A.Ş 'nin Ar-Ge Merkezi kapsamına alınmasına karar verilmiştir. Grup Yönetimi, Yeni Hayat Tarım Hayvancılık Gıda İnşaat Sanayi ve Ticaret A.Ş, İntermey İmalat Uluslararası Ticaret A.Ş. ve Drops Gıda Sanayi ve Ticaret A.Ş ile 16.09.2021 2021-12 numaralı Yönetim Kurulu kararı ile birleşme kararı almış olup, 08.10.2021 tarihinde tescil edilmiş, 13.10.2021 tarih ve 10429 sayılı Ticaret Sicil Gazetesi'nde ilan edilmiştir. Bu birleşme sonrası Grup, 5746 sayılı kanun kapsamında sağlanan teşvik ve muafiyetlerden yararlanmaya devam etmektedir.

Şirket'in kayıtlı adresi Eler Mahallesi 2716. Cadde No:11 Etimesgut/ANKARA'dır.

Şirket, bağlı ortaklıklarıyla birlikte "Grup" olarak anılacaktır. 30 Eylül 2022 tarihi itibarıyla Grup bünyesinde çalışan ortalama personel sayısı 858'dir (31 Aralık 2021 tarihi itibarıyla Grup bünyesinde çalışan ortalama personel sayısı 607'dir. İlgili toplam ortalama personelin 34'ü geçici işçi, 51'i mevsimlik işçi statüsündedir.). (31 Aralık 2020: 441, ilgili toplam ortama personelin 5'i geçici işçi statüsündedir.) (31 Aralık 2019: 448, ilgili toplam ortama personelin 7'si geçici işçi statüsündedir.).

Grup'un Mersin üretim tesisi, Mersin Uluslararası Limanı ile doğrudan bağlantıya sahip denizyolu taşımacılığı, lojistik ve serbest bölge açısından büyük bir öneme sahip olan Mersin Serbest Bölgesi içerisinde ve 18.000 m² kapalı alana sahiptir. Tesiste toplam depolama kapasitesi 42.000 tondur. Bu tesis; normal, soğuk, donmuş depolar ve üretim tesisleriyle, 83 kişilik uzman ve deneyimli kadrosuyla diğer üretim birimlerine lojistik, depolama, üretim ve gümrükleme hizmetlerinin yanında, bünyesinde bulundurduğu uluslararası standartlara sahip laboratuvarı ile şirketin bütününe kalite kontrol & Ar-Ge hizmeti vermektedir. Grup'un Mersin tesislerinde Niğde, Adana, Afyonkarahisar tesislerinde üretilen ürünlerle, yurtdışından tedarik edilen ürünler müşterilerin taleplerine göre işlenerek yurtdışına satış yapılmaktadır. Tesisin serbest bölge içerisinde yer alması nedeniyle yurtdışından tedarik ürünler Gümrük Vergisi ve KDV'den muafır.

Göknur Gıda Maddeleri Enerji İmalat İthalat İhracat Ticaret ve Sanayi A.Ş. ve Bağlı Ortaklıkları

30 Eylül 2022 ve 2021 ile 31 Aralık 2021, 2020, 2019 tarihlerinde sona eren hesap dönemlerine ait bağımsız denetimden geçmiş

konsolide finansal tablolara ilişkin dipnotlar

(Tutarlar aksi belirtilmedikçe Türk Lirası ("TL") olarak ifade edilmiştir.)

1. ŞİRKET'İN ORGANİZASYONU VE FAALİYET KONUSU (Devamı)

Niğde üretim tesisi, Türkiye'nin elma, üzüm ve kayısı gibi birçok meyve ve sebze yetiştiriciliğinde önemli illeri arasında yer alan Niğde'de kurulu olan üretim tesisi, Grup tarafından açılmış ilk üretim tesisidir. Tesis ilk defa 1998 yılında küçük bir kapasite ile faaliyete geçirilmiş, ilerleyen yıllarda kapasite ilaveleri ve modernizasyon yatırımlarıyla bugünkü haline getirilmiştir. Tesis, Kayseri Karayolu üzerinde bulunmakta, Kayseri Havalimanı'na 100 km, Türkiye'nin en büyük limanlarından biri olan Mersin Limanı'na ise 180 km mesafededir. 131.700 m²'lik arazi üzerinde 30.000 m² kapalı alana sahip olan tesiste berrak, püre ve kırmızı ürünler olmak üzere aynı anda 3 farklı meyve veya sebze işlenebilmektedir. Tesisteki meyve atıkları Mey Biyogaz tarafından değerlendirilerek elektrik üretilmektedir. Konsantre ambalaj malzemesi olarak kullanılan variller sezon dışında işlenerek yeniden kullanıma uygun hale getirilmektedir. Böylelikle "sıfır atık" hedefine ulaşmak için kaynaklar, yüksek verimle kullanılmaktadır. Niğde kampüsü içerisinde yer alan başka bir tesis grubu da nihai tüketici ürünleri üreten meyve suyu dolun, meyveli ürünler üretim ve paketleme tesisleridir. Bu faaliyetler daha önce Grup'un %100'üne sahip olduğu bağlı ortaklığı iken 08.10.2021 tarihinde Grup ile birleşerek tüzel kişiliği sona eren Drops Gıda Sanayi ve Ticaret A.Ş tarafından yürütülmekteydi.

Afyon üretim tesisi, Çivril yolu üzerinde 93.500 m² alan üzerinde 17.000 m² kapalı alan içerisinde bulunan; berrak ürünler, püre, kırmızı ürünler ve narenciye olmak üzere 4 ayrı üretim hattına sahiptir. Tesisin yüksek depolama özelliği sayesinde yaklaşık 10.000-ton nihai ürün depolanabilmektedir. Tesisin bulunduğu Dinar, Türkiye'nin önemli elma yetiştirilen illerinden olan Isparta, Eğridir, Antalya üçgeninde olup vişne üretimi açısından önemli bir il olan Afyon il sınırları içerisinde yer almaktadır. Diğer bütün meyve ve sebzeler, 300 km²'lik bir alan içerisinde temin edilebilmektedir. Tesisteki meyve atıkları Dinar Biyogaz tarafından değerlendirilerek elektrik üretilmektedir.

Adana üretim tesisi, Kozan Organize Sanayi Bölgesinde 108.500 m²'lik alan üzerinde 17.000 m²'lik kapalı alana sahiptir. Tesisin bulunduğu bölge nar ve narenciye yetiştiriciliği açısından Türkiye'nin önemli bölgelerinden biridir. Tesis bünyesinde üretim bölümünün yanı sıra, soğuk ve donmuş depolar da bulunmaktadır. Üretim bölümü; kırmızı meyveler, narenciye, çekirdek kurutma ve IQF (Donmuş Gıda) üretim hatlarından oluşmaktadır. Meyveler, çeşitlerine göre çok farklı şekillerde işlenmektedir ve farklı işleme ekipmanı kullanılmasını gerektirmektedir. Örneğin, sert çekirdekli ürünlerde çekirdeklerin ayrılması, nar gibi sert kabuklu ürünlerde kabuğun ve çekirdeklerin ayrılması, narenciye grubu meyvelerde kabuğun karışmasını önleyerek meyvenin suyunun alınması gerekmektedir. Grup, portföyde belirtilen çok çeşitli meyveleri işleyecek teknolojiye ve ekipmana sahiptir. Adana Tesisinde ayrıca taze meyve paketleme, depolama ve satış faaliyetleri sürdürülmektedir. Bu faaliyetler daha önce Grup'un bağlı ortaklığı iken 08.10.2021 tarihinde Grup ile birleşmek suretiyle tüzel kişiliği sona eren Yeni Hayat Tarım Hayvancılık Gıda İnşaat Sanayi ve Ticaret A.Ş. tarafından yürütülmekteydi.

Göknur Gıda Maddeleri Enerji İmalat İthalat İhracat Ticaret ve Sanayi A.Ş. ve Bağlı Ortaklıkları

30 Eylül 2022 ve 2021 ile 31 Aralık 2021, 2020, 2019 tarihlerinde sona eren hesap dönemlerine ait bağımsız denetimden geçmiş

konsolide finansal tablolara ilişkin dipnotlar

(Tutarlar aksi belirtilmedikçe Türk Lirası ("TL") olarak ifade edilmiştir.)

1. ŞİRKET'İN ORGANİZASYONU VE FAALİYET KONUSU (Devamı)

Şirket'in bağlı ortaklıkları ve temel faaliyet konuları aşağıda belirtilmiştir:

Temel faaliyet konusu

Drops Gıda Sanayi ve Ticaret A.Ş (1) (***)	Meyve suyu üretimi ve ihracatı
İntermey İmalat Uluslararası Ticaret A.Ş. (2) (***)	Meyve suyu ihracatı
United Juice Corporation (3) (*)	Depo (Amerika)
Rheinfucht B.V (4)	Depo (Hollanda)
United Juice S.P.C (5)	Depo (Bahreyn Krallığı)
Pegoo Juice Food Technology Co. Ltd. (6)	Meyve suyu üretimi ve ihracatı (Çin)
Yeni Hayat Tar. Hay. Gıda İnş. San. Tic. A.Ş (7)(***)	Meyve satışı
Mey Biyogaz Enerji Üretimi Sanayi ve Ticaret Anonim Şirketi (8) (**)	Enerji üretimi
Dinar Biyogaz Enerji Üretimi Sanayi ve Ticaret Anonim Şirketi (9) (**)	Enerji üretimi

(*) İlgili Şirket'in hisselerinin tamamı 30.06.2021 tarihinde 1.700.000 Türk Lirasına şirketin ilişkili taraflarına satılmıştır. İlgili Şirket'in hisselerinin satılması, Grup'un özkaynaklarında 55.416.200 TL'lik etki yaratmıştır.

(**) Detaylı açıklama Dipnot 3'te yapılmıştır.

(***) Yeni Hayat Tarım Hayvancılık Gıda İnşaat Sanayi ve Ticaret A.Ş., İntermey İmalat Uluslararası Ticaret A.Ş. ve Drops Gıda Sanayi ve Ticaret A.Ş ile 16.09.2021 2021-12 numaralı Yönetim Kurulu kararı ile birleşme kararı almış olup, 08.10.2021 tarihinde tescil edilmiş, 13.10.2021 tarih ve 10429 sayılı Ticaret Sicil Gazetesi'nde ilan edilmiştir. Bahsi geçen birleşmenin Grup'un konsolide finansal tabloları üzerinde bir etkisi bulunmamaktadır.

- (1) 2005 yılında kurulmuş olup Türkiye'de meyve suyu konsantrisi ve püresi üretimi ve ihracatı yapmaktadır.
- (2) 1999 yılında kurulmuş olup Türkiye'de meyve suyu konsantrisi ve püresi ihracatı yapmaktadır.
- (3) 2010 yılında Amerika'da kurulmuş olup depo olarak kullanılmaktadır.
- (4) 2016 yılında Hollanda'da kurulmuş olup depo olarak kullanılmaktadır.
- (5) 2018 yılında Bahreyn Krallığı'nda kurulmuş olup depo olarak kullanılmaktadır.
- (6) 2018 yılında Çin Halk Cumhuriyeti'nde kurulmuş olup meyve suyu üretimi ve ihracatı yapmaktadır.
- (7) 2020 yılında satın alınmış, Niğde ve Afyonkarahisar'da yer alan meyve bahçeleri bulunan şirkettir.
- (8) 2021 yılında satın alınmış, enerji üretimi faaliyetinde bulunan şirkettir.
- (9) 2021 yılında satın alınmış, enerji üretimi faaliyetinde bulunan şirkettir.

Grup, 1997 yılında Niğde'de üretim tesisi inşaatına başlamış ve 1998 yılında küçük çapta bir konsantre imalatçısı olarak üretim faaliyetine geçmiştir.

2003 yılında Mersin Serbest Bölge'de şube kurulmuştur. Aynı yıl Niğde'de petrol istasyonu ve lokanta satın alınmıştır.

Ayrıca 2005 yılında bağlı ortaklığı Drops Gıda Sanayi ve Ticaret A.Ş. adı altında perakende meyve suyu imalatçılığı, şişelenmiş ve paketlenmiş meyve suyu satışına başlanmıştır.

Grup 2010 yılında Amerika Birleşik Devletleri'nde pazarlama ve satış faaliyetlerini artırmak amacı ile New Jersey'de United Juice Corporation firmasını kurmuş ancak ilgili Şirket'in hisselerinin tamamı 30.06.2021 tarihinde satılmıştır.

2012 ve 2016 yıllarında sırasıyla Adana ve Afyon Dinar'da meyve suyu konsantrisi ve püresi üretimlerinin gerçekleştirildiği fabrikalar tamamlanmıştır.

2016 yılında Avrupa'daki pazar payını arttırmak için Hollanda'da Rheinfucht B.V. firması kurulmuştur. 2018 yılında ise Arap Yarımadası'ndaki pazarlama ve satış faaliyetlerini artırmak amacı ile Bahreyn Krallığı'nda United Juice S.P.C firması kurulmuştur.

Aynı sene Asya Kıtası'ndaki pazarlama ve satış faaliyetlerini artırmak amacı ile Çin Halk Cumhuriyeti'nde Pegoo Juice Food Technology Co., Ltd firması kurulmuştur.

Göknur Gıda Maddeleri Enerji İmalat İthalat İhracat Ticaret ve Sanayi A.Ş. ve Bağlı Ortaklıkları

30 Eylül 2022 ve 2021 ile 31 Aralık 2021, 2020, 2019 tarihlerinde sona eren hesap dönemlerine ait bağımsız denetimden geçmiş

konsolide finansal tablolara ilişkin dipnotlar

(Tutarlar aksi belirtilmedikçe Türk Lirası ("TL") olarak ifade edilmiştir.)

2. FİNANSAL TABLOLARIN SUNUMUNA İLİŞKİN ESASLAR

2.1 Sunuma İlişkin Temel Esaslar

Uygulanan Finansal Raporlama Standartları

İlişikteki konsolide finansal tablolar Sermaye Piyasası Kurulu'nun ("SPK") 13 Haziran 2013 tarih ve 28676 sayılı Resmi Gazete'de yayımlanan Seri II, 14.1 No'lu "Sermaye Piyasasında Finansal Raporlamaya İlişkin Esaslar Tebliği" ("Tebliğ") hükümlerine uygun olarak hazırlanmış olup Tebliğin 5. Maddesine istinaden Kamu Gözetimi Muhasebe ve Denetim Standartları Kurumu ("KGK") tarafından yürürlüğe konulmuş olan Türkiye Finansal Raporlama Standartları ("TFRS") ile bunlara ilişkin ek ve yorumları esas alınmıştır.

Ayrıca konsolide finansal tablolar, KGK tarafından 15 Nisan 2019 tarihinde yayımlanan "TFRS Taksonomisi Hakkında Duyuru" ile SPK tarafından yayımlanan Finansal Tablo Örnekleri ve Kullanım Rehberi'nde belirlenmiş olan formatlara uygun olarak sunulmuştur.

Konsolide finansal tablolar maddi duran varlıklar, yatırım amaçlı gayrimenkuller ve finansal varlıklar haricinde, tarihi maliyet esasına göre hazırlanmaktadır. Tarihi maliyetin belirlenmesinde, genellikle varlıklar için ödenen tutarın gerçeğe uygun değeri esas alınmaktadır.

İşletmenin sürekliliği

İlişikteki konsolide finansal tablolar işletmenin sürekliliği ilkesine dayanarak hazırlanmıştır. Bu ilkeye göre Grup öngörülebilir gelecekte faaliyetlerini devam ettirecek ve normal faaliyet akışında vadeleri geldiğinde varlıklarını kullanabilecek ve yükümlülüklerini yerine getirebilecektir.

Yüksek enflasyon dönemlerinde finansal tabloların düzeltilmesi

SPK'nın 17 Mart 2005 tarih ve 11/367 sayılı kararı uyarınca, Türkiye'de faaliyette bulunan ve Türkiye Muhasebe Standartları'na uygun olarak finansal tablo hazırlayan şirketler için, 1 Ocak 2005 tarihinden itibaren geçerli olmak üzere enflasyon muhasebesi uygulamasına son verilmiştir. Buna istinaden, 1 Ocak 2005 tarihinden itibaren 29 No'lu "Yüksek Enflasyonlu Ekonomilerde Finansal Raporlama" Standardı ("TMS 29") uygulanmamıştır.

Kamu Gözetimi Muhasebe ve Denetim Standartları Kurumu ("KGK") tarafından 20 Ocak 2022 tarihinde yayımlanan duyuru ile Tüketici Fiyat Endeksi ("TÜFE") oranlarına göre son üç yılın genel satın alım gücündeki kümülatif değişiklik %74,41 olarak gerçekleştiğinden, Türkiye Finansal Raporlama Standartları'nı ("TFRS") uygulayan işletmelerin 2021 yılına ait finansal tablolarında TMS 29 "Yüksek Enflasyonlu Ekonomilerde Finansal Raporlama" standardı kapsamında herhangi bir düzeltme yapmalarına gerek bulunmadığı belirtilmiştir. Bununla birlikte KGK tarafından enflasyon muhasebesi uygulamasına ilişkin yeni bir duyuru yapılmamış olup 30.09.2022 ve 31.12.2021, 2020, 2019 tarihli ekli konsolide finansal tablolarda TMS 29'a göre enflasyon düzeltmesi yapılmamıştır.

2.2 TMS'ye Uygunluk Beyanı

Grup, 30 Eylül 2022 ve 2021 ile 31 Aralık 2021, 2020, 2019 tarihinde sona eren döneme ilişkin konsolide finansal tablolarını SPK'nın Seri: II-14.1 No'lu tebliği ve bu tebliğe açıklama getiren duyuruları çerçevesinde, hazırlamıştır. Konsolide finansal tablolar ve notlar, SPK tarafından uygulanması tavsiye edilen formatlara uygun olarak ve zorunlu kılınan bilgiler dahil edilerek sunulmuştur.

Göknur Gıda Maddeleri Enerji İmalat İthalat İhracat Ticaret ve Sanayi A.Ş. ve Bağlı Ortaklıkları

30 Eylül 2022 ve 2021 ile 31 Aralık 2021, 2020, 2019 tarihlerinde sona eren hesap dönemlerine ait bağımsız denetimden geçmiş konsolide finansal tablolara ilişkin dipnotlar
(Tutarlar aksi belirtilmedikçe Türk Lirası ("TL") olarak ifade edilmiştir.)

2. FİNANSAL TABLOLARIN SUNUMUNA İLİŞKİN ESASLAR(devamı)

2.3 Yabancı para çevrimi

Grup'un her işletmesinin kendi finansal tabloları faaliyette buldukları temel ekonomik çevrede geçerli olan para birimi (fonksiyonel para birimi) ile sunulmuştur. Her işletmenin finansal durumu ve faaliyet sonuçları, Grup'un geçerli para birimi olan ve konsolide finansal tablolar için sunum para birimi olan Türk lirası cinsinden ifade edilmiştir. Grup'un her işletmesinin finansal tabloları, ekonomik faaliyetlerini sürdürdükleri temel ekonomik ortamdaki para birimi (fonksiyonel para birimi) baz alınarak düzenlenmiştir. TMS 21 ("Kur Değişiminin Etkileri") uyarınca, Grup'un konsolide finansal tabloları hazırlanırken her bir işletmenin Grup'un finansal tablolarının sunum para birimi olan TL'ye çevrilmesinde Türkiye Cumhuriyeti Merkez Bankası tarafından açıklanan döviz alış ve satış kurları kullanılmıştır. Finansal Durum Tablosunda, aktif hesapları için bilanço dönemlerin sonundaki geçerli olan döviz satış kuru; Kar veya Zarar Tablosu için ise, cari yıl ortalama döviz alış kuru baz alınmıştır. Bu çevrimden doğan çevrim farkı, özkaynaklar altında yer alan "yabancı para çevrim farkları" hesabında muhasebeleştirilir.

İşlemler ve bakiyeler

Yabancı para işlemler, işlem tarihlerinde geçerli olan döviz kurları üzerinden çevrilmiştir. Finansal tabloların, fonksiyonel para birimine çevriminde parasal bilanço kalemleri yıl sonundaki döviz kurlarından çevrilir. Gerçeğe uygun değer ile muhasebeleştirilen parasal olmayan bilanço kalemleri, gerçeğe uygun değerinin tespit edildiği tarihte geçerli olan kurla çevrilmiştir. Tarihi kur ile ölçülen parasal olmayan kalemler ise çevrilmemektedir. Gelir tablosu kalemleri ise işlemin gerçekleştiği tarihin kuruyla TL'ye çevrilir.

30 Eylül 2022 ve 2021 ile 31 Aralık 2021, 2020, 2019 tarihleri itibarıyla kullanılan döviz kurları aşağıdaki gibidir:

	30 Eylül 2022		
	Döviz Alış Kuru	Döviz Satış Kuru	Ortalama Kur
ABD Doları	18,5187	18,5521	15,8708
Avro	18,1395	18,1722	16,8370
	30 Eylül 2021		
	Döviz Alış Kuru	Döviz Satış Kuru	Ortalama Kur
ABD Doları	8,8785	8,8945	8,0858
Avro	10,2933	10,3118	9,6705
	31 Aralık 2021		
	Döviz Alış Kuru	Döviz Satış Kuru	Ortalama Kur
ABD Doları	13,3290	13,3530	8,8854
Avro	15,0867	15,1139	10,4687
	31 Aralık 2020		
	Döviz Alış Kuru	Döviz Satış Kuru	Ortalama Kur
ABD Doları	7,4194	7,4327	7,0090
Avro	9,1164	9,1329	8,0278
	31 Aralık 2019		
	Döviz Alış Kuru	Döviz Satış Kuru	Ortalama Kur
ABD Doları	5,9400	5,9507	5,6712
Avro	6,6621	6,6741	6,3477

İşlemlerden doğan ve yabancı para cinsinden parasal varlık ve yükümlülüklerin dönem sonu döviz kuru çevriminden doğan kur farkı kar ve zararı, bankadaki yabancı para mevduatlardan ve finansal borçlanmalardan kaynaklanan finansal gelir/gider kalemlerinde ve ticari faaliyetlerden kaynaklanan esas faaliyetlerden diğer gelir/gider kalemlerinde sınıflanmak üzere, konsolide kar veya zarar tablosunda gösterilmektedir.

30 Eylül 2022 ve 2021 ile 31 Aralık 2021, 2020, 2019 tarihlerinde sona eren hesap dönemlerine ait bağımsız denetimden geçmiş konsolide finansal tablolara ilişkin dipnotlar
(Tutarlar aksi belirtilmedikçe Türk Lirası ("TL") olarak ifade edilmiştir.)

2. FİNANSAL TABLOLARIN SUNUMUNA İLİŞKİN ESASLAR (devamı)

2.4 Muhasebe Politikaları ve Tahminlerindeki Değişiklikler

Muhasebe politikalarında yapılan önemli değişiklikler geriye dönük olarak uygulanmakta ve önceki dönem finansal tabloları yeniden düzenlenmektedir. 30 Eylül 2022 tarihinde sona eren döneme ait konsolide finansal tabloların hazırlanması sırasında kullanılan muhasebe politikaları 30 Eylül 2021 ile 31 Aralık 2021, 2020, 2019 tarihlerinde sona hesap dönemlerine ait konsolide finansal tabloların hazırlanması sırasında kullanılan muhasebe politikaları ile tutarlıdır.

2.5 Karşılaştırmalı Bilgiler ve Önceki Dönem Tarihli Finansal Tablolarının Düzeltilmesi

Mali durum ve performans trendlerinin tespitine imkan vermek üzere, Grup'un konsolide finansal tabloları önceki dönemle karşılaştırmalı olarak hazırlanmaktadır. Cari dönem konsolide finansal tabloların sunumu ile uygunluk sağlanması açısından karşılaştırmalı bilgiler gerekli görüldüğünde yeniden sınıflandırılır ve önemli farklılıklar açıklanır. Grup sunulan dönemlere ilişkin konsolide finansal tablolarında birbiriyle tutarlı muhasebe politikaları uygulamış olup cari dönem içerisinde muhasebe politika ve tahminlerinde gerçekleşen önemli değişiklikleri bulunmamaktadır.

2.6 Türkiye Finansal Raporlama Standartları'ndaki Değişiklikler

Yeni ve düzeltilmiş standartlar ve yorumlar

30 Eylül 2022 tarihi itibarıyla sona eren hesap dönemine ait özet konsolide finansal tabloların hazırlanmasında esas alınan muhasebe politikaları aşağıda özetlenen 1 Ocak 2022 tarihi itibarıyla geçerli yeni ve değiştirilmiş Türkiye Muhasebe Standartları ("TMS")/TFRS ve TMS/TFRS yorumları dışında önceki yılda kullanılanlar ile tutarlı olarak uygulanmıştır. Bu standartların ve yorumların Grup'un mali durumu ve performansı üzerindeki etkileri ilgili paragraflarda açıklanmıştır.

30 Eylül 2022 tarihi itibarıyla yürürlükte olan yeni standartlar ile mevcut önceki standartlara getirilen değişiklikler ve yorumlar:

TFRS 7, TFRS 4 ve TFRS 16 'daki değişiklikler - Gösterge faiz oranı reformu Faz 2 (1 Ocak 2021 tarihinde veya bu tarihten sonra başlayan yıllık raporlama dönemlerinde geçerlidir); Bu Faz 2 değişiklikleri, bir gösterge faiz oranının alternatififiyle değiştirilmesi de dahil olmak üzere reformların uygulanmasından kaynaklanan hususları ele almaktadır. Faz 2 değişiklikleri, IBOR reformundan doğrudan etkilenen riskten korunma ilişkilerine belirli TMS 39 ve TFRS 9 riskten korunma muhasebesi gerekliliklerinin uygulanmasında geçici ek kolaylıklar sağlar.

TFRS 4 Sigorta Sözleşmeleri'nde yapılan değişiklikler - TFRS 9'un uygulanmasının ertelenmesi (1 Ocak 2021 tarihinde veya bu tarihten sonra başlayan yıllık raporlama dönemlerinde geçerlidir); Bu değişiklikler TFRS 17'nin uygulanma tarihini 2 yıl süreyle erteleyerek 1 Ocak 2023'e ertelemiştir. Bu değişiklikler, TFRS 4'teki TFRS 9 Finansal Araçlar standardının uygulanmasına ilişkin geçici muafiyetin belirlenmiş tarihini 1 Ocak 2023'e ertelemiştir.

TFRS 16 'Kiralamalar' - COVID 19 kira imtiyazları kolaylaştırıcı uygulamanın uzatılmasına ilişkin değişiklikler (1 Nisan 2021 tarihi itibarıyla yürürlükte); COVID-19 salgını sebebiyle kiracılara kira ödemelerinde bazı imtiyazlar sağlanmıştır. Mayıs 2020'de, UMSK UFRS 16 Kiralamalar standardında yayımladığı değişiklik ile kiracıların kira ödemelerinde COVID-19 sebebiyle tanınan imtiyazların, kiralamada yapılan bir değişiklik olup olmadığını değerlendirmemeleri konusunda isteğe bağlı kolaylaştırıcı bir uygulama getirmiştir. 31 Mart 2021 tarihinde, UMSK kolaylaştırıcı uygulamanın tarihini 30 Haziran 2021'den 30 Haziran 2022'ye uzatmak için ilave bir değişiklik yayınlamıştır. Kiracılar, bu tür kira imtiyazlarını kiralamada yapılan bir değişiklik olmaması durumunda geçerli olan hükümler uyarınca muhasebeleştirmeyi seçebilirler. Bu uygulama kolaylığı çoğu zaman kira ödemelerinde azalmayı tetikleyen olay veya koşulun ortaya çıktığı dönemlerde kira imtiyazının değişken kira ödemesi olarak muhasebeleştirilmesine neden olur.

Göknur Gıda Maddeleri Enerji İmalat İthalat İhracat Ticaret ve Sanayi A.Ş. ve Bağlı Ortaklıkları

30 Eylül 2022 ve 2021 ile 31 Aralık 2021, 2020, 2019 tarihlerinde sona eren hesap dönemlerine ait bağımsız denetimden geçmiş

konsolide finansal tablolara ilişkin dipnotlar

(Tutarlar aksi belirtilmedikçe Türk Lirası ("TL") olarak ifade edilmiştir.)

2. FİNANSAL TABLOLARIN SUNUMUNA İLİŞKİN ESASLAR (devamı)

2.6 Türkiye Finansal Raporlama Standartları'ndaki Değişiklikler(devamı)

TFRS 3, TMS 16, TMS 37'de yapılan dar kapsamlı değişiklikler ve TFRS 1, TFRS 9, TMS 41 ve TFRS 16'da yapılan bazı yıllık iyileştirmeler; 1 Ocak 2022 tarihinde veya bu tarihten sonra başlayan yıllık raporlama dönemlerinde geçerlidir.

TFRS 3 'İşletme Birleşmeleri'nde yapılan değişiklikler; bu değişiklik işletme birleşmeleri için muhasebeleştirme hükümlerini değiştirmeden TFRS 3'te Finansal Raporlamaya İlişkin Kavramsal Çerçeve'ye yapılan bir referansı güncellemektedir.

TMS 16 'Maddi Duran Varlıklar' da yapılan değişiklikler; bir şirketin, varlık kullanıma hazır hale gelene kadar üretilen ürünlerin satışından elde edilen gelirin maddi duran varlığın tutarından düşülmesini yasaklamaktadır. Bunun yerine, şirket bu tür satış gelirlerini ve ilgili maliyeti kar veya zarara yansıtacaktır.

TMS 37, 'Karşılıklar, Koşullu Borçlar ve Koşullu Varlıklar' da yapılan değişiklikler; bu değişiklik bir sözleşmeden zarar edilip edilmeyeceğine karar verirken şirketin hangi maliyetleri dahil edeceğini belirtir.

Yıllık iyileştirmeler, TFRS 1 'Türkiye Finansal Raporlama Standartları'nın İlk Uygulaması', TFRS 9 'Finansal Araçlar', TMS 41 'Tarımsal Faaliyetler' ve TFRS 16'nın açıklayıcı örneklerinde küçük değişiklikler yapmaktadır.

30 Eylül 2022 tarihi itibarıyla yayımlanmış ancak henüz yürürlüğe girmemiş olan standartlar, değişiklikler ve yorumlar:

TMS 1, "Finansal Tabloların Sunuluşu" standardının yükümlülüklerin sınıflandırılmasına ilişkin değişikliği; yürürlük tarihi 1 Ocak 2024 ve sonrasında başlayan yıllık raporlama dönemlerine ertelenmiştir. TMS 1, "Finansal Tabloların Sunuluşu" standardında yapılan bu dar kapsamlı değişiklikler, raporlama dönemi sonunda mevcut olan haklara bağlı olarak yükümlülüklerin cari veya cari olmayan olarak sınıflandırıldığını açıklamaktadır. Sınıflandırma, raporlama tarihinden sonraki olaylar veya işletmenin beklentilerinden etkilenmemektedir (örneğin, bir imtiyazın alınması veya sözleşmenin ihlali). Değişiklik ayrıca, TMS 1'de bir yükümlülüğün "ödenmesi"nin neyi ifade ettiğini açıklığa kavuşturmuştur. TMS 1, Uygulama Bildirimi 2 ve TMS 8'deki dar kapsamlı değişiklikler; 1 Ocak 2023 tarihinde veya bu tarihten sonra başlayan yıllık raporlama dönemlerinde geçerlidir. Bu değişiklikler muhasebe politikası açıklamalarını iyileştirmeyi ve finansal tablo kullanıcılarının muhasebe tahminlerindeki değişiklikler ile muhasebe politikalarındaki değişiklikleri ayırt etmelerine yardımcı olmayı amaçlamaktadır.

TMS 12, Tek bir işlemde kaynaklanan varlık ve yükümlülüklerle ilişkin ertelenmiş vergiye ilişkin değişiklik; 1 Ocak 2023 tarihinde veya bu tarihten sonra başlayan yıllık raporlama dönemlerinde geçerlidir. Bu değişiklikler, şirketler tarafından ilk defa finansal tablolara alındığında vergilendirilebilir ve indirilebilir geçici farkların eşit tutarlarda oluşmasına neden olan işlemler üzerinden ertelenmiş vergi muhasebeleştirmelerini gerektirmektedir.

Göknur Gıda Maddeleri Enerji İmalat İthalat İhracat Ticaret ve Sanayi A.Ş. ve Bağlı Ortaklıkları

30 Eylül 2022 ve 2021 ile 31 Aralık 2021, 2020, 2019 tarihlerinde sona eren hesap dönemlerine ait bağımsız denetimden geçmiş

konsolide finansal tablolara ilişkin dipnotlar

(Tutarlar aksi belirtilmedikçe Türk Lirası ("TL") olarak ifade edilmiştir.)

2. FİNANSAL TABLOLARIN SUNUMUNA İLİŞKİN ESASLAR (devamı)

2.6 Türkiye Finansal Raporlama Standartları'ndaki Değişiklikler(devamı)

TFRS 17, 'Sigorta Sözleşmeleri', Aralık 2021'de değiştirildiği şekliyle; 1 Ocak 2023 tarihinde veya bu tarihten sonra başlayan yıllık raporlama dönemlerinde geçerlidir. Bu standart, hali hazırda çok çeşitli uygulamalara izin veren TFRS 4'ün yerine geçmektedir. TFRS 17, sigorta sözleşmeleri ile isteğe bağlı katılım özelliğine sahip yatırım sözleşmeleri düzenleyen tüm işletmelerin muhasebesini temelden değiştirecektir.

2.7 Konsolidasyon Esasları

- (a) Konsolide finansal tablolar aşağıda (b)'den (e)'ye kadar olan maddelerde belirtilen esaslara göre hazırlanan Şirket'in, Bağlı Ortaklıklarının, İş Ortaklıklarının ve İştiraklerinin hesaplarını içerir. Konsolidasyon kapsamına dahil edilen şirketlerin finansal tablolarının hazırlanması sırasında, TFRS'ye uygunluk ve Grup tarafından uygulanan muhasebe politikalarına ve sunum biçimlerine uyumluluk açısından gerekli düzeltme ve sınıflandırmalar yapılmıştır.
- (b) Şirket tarafından kontrol edilen bağlı ortaklıklar tam konsolidasyon yöntemi ile konsolide finansal tablolara dahil edilmişlerdir. Kontrol, Şirket'in, yatırım yaptığı işletme üzerinde ancak ve ancak şu göstergelerin tümü birden mevcut olduğunda sağlanmaktadır; a) yatırım yaptığı işletme üzerinde güce sahipse, b) yatırım yaptığı işletmeyle olan ilişkisinden dolayı değişen getirilere maruz kalmakta veya bu getirilerde hak sahibi ise, c) elde edeceği getirilerin miktarını etkileyebilmek için yatırım yaptığı işletme üzerindeki gücünü kullanma imkanına sahip ise.

Konsolidasyon işlemi sırasında, Şirket ve Bağlı Ortaklıkların sahip olduğu payların kayıtlı iştirak değerleri, ilgili özkaynaklar ile karşılıklı olarak netleştirilmiştir. Şirket ile Bağlı Ortaklıklar arasındaki grup içi işlemler ve bakiyeler konsolidasyon işlemi sırasında netleştirilmiştir. Şirket'in sahip olduğu hisselerin kayıtlı değerleri ve bunlardan kaynaklanan temettüleri, ilgili özkaynaklar ve kar veya zarar tablosu hesaplarından netleştirilmiştir. Bağlı Ortaklıklar, faaliyetleri üzerindeki kontrolün Grup'a transfer olduğu tarihten itibaren konsolidasyon kapsamına alınmış ve kontrolün ortadan kalktığı tarihte de konsolidasyon kapsamından çıkartılmıştır.

- (c) İş Ortaklıkları, Şirket ve Bağlı Ortaklıklarının bir veya daha fazla müteşebbis ortak tarafından müştereken yönetilmek üzere, bir ekonomik faaliyetin üstlenilmesi için bir sözleşme dahilinde oluşturulmuştur.

"TFRS 11 Müşterek Anlaşmalar" standardı, iş ortaklıklarındaki payların özkaynak yöntemine göre muhasebeleştirilmesini zorunlu kılmaktadır. Özkaynak yöntemine göre, iş ortaklığı yatırımı, başlangıçta elde etme maliyeti ile muhasebeleştirilir. Edinme tarihinden sonra ise, yatırımcının yatırım yapılan işletmenin kâr veya zararındaki payı yatırımın defter değeri artırılarak ya da azaltılarak finansal tablolara yansıtılır. Yatırımcının yatırım yapılan işletmenin kâr veya zararından alacağı pay, yatırımcının kâr veya zararı olarak muhasebeleştirilir. Yatırım yapılan bir işletmeden alınan dağıtımlar (kâr payı vb.) yatırımın defter değerini azaltır. Yatırım yapılan işletmenin defter değerinin, işletmenin diğer kapsamlı kârındaki değişikliklerden yatırımcıya düşen pay oranında düzeltilmesi gerekebilir.

- d) İştiraklerdeki yatırımlar özkaynak yöntemi ile muhasebeleştirilmektedir. Bunlar, Grup'un genel olarak oy hakkının %20 ile %50'sine sahip olduğu veya Grup'un, şirket faaliyetleri üzerinde kontrol yetkisine sahip bulunmamasıyla birlikte önemli etkiye sahip olduğu kuruluşlardır. Grup ile İştirakler arasındaki işlemlerden doğan gerçekleşmemiş karlar ve zararlar Grup'un İştiraklerdeki payı ölçüsünde düzeltilmektedir.
- e) Bağlı Ortaklıkların net varlıklarında ve faaliyet sonuçlarında ana ortaklık dışı paya sahip hissedarların payları, konsolide finansal tablolarda "kontrol gücü olmayan paylar" olarak gösterilmektedir.

Göknur Gıda Maddeleri Enerji İmalat İthalat İhracat Ticaret ve Sanayi A.Ş. ve Bağlı Ortaklıkları

30 Eylül 2022 ve 2021 ile 31 Aralık 2021, 2020, 2019 tarihlerinde sona eren hesap dönemlerine ait bağımsız denetimden geçmiş

konsolide finansal tablolara ilişkin dipnotlar

(Tutarlar aksi belirtilmedikçe Türk Lirası ("TL") olarak ifade edilmiştir.)

2. FİNANSAL TABLOLARIN SUNUMUNA İLİŞKİN ESASLAR (devamı)

2.7 Konsolidasyon Esasları (devamı)

Aşağıdaki tablo 30 Eylül 2022 ve 2021 ile 31 Aralık 2021, 2020, 2019 tarihleri itibarıyla Göknur Gıda'nın konsolidasyon kapsamına dahil edilen bağlı ortaklıkları üzerindeki etkin ortaklık oranlarını göstermektedir:

	30 Eylül 2022 (%)	31 Aralık 2021 (%)	30 Eylül 2021 (%)	31 Aralık 2020 (%)	31 Aralık 2019 (%)
Drops Gıda Sanayi ve Ticaret A.Ş.(**)	--	--	100	100	100
İntermey İmalat Uluslar arası Ticaret A.Ş.(**)	--	--	100	100	100
United Juice Corporation (*)	--	--	--	100	100
Rheinfucht B.V.	100	100	100	100	100
United Juice S.P.C	100	100	100	100	100
Pegoo Juice Food Technology Co., Ltd	100	100	100	100	100
Yeni Hayat Tar. Hay. Gıda İnş. San. Tic. A.Ş. (**)	--	--	100	100	--
Mey Biyogaz Enerji Üretimi Sanayi ve Ticaret A.Ş. (***)	100	100	100	--	--
Dinar Biyogaz Enerji Üretimi Sanayi ve Ticaret A.Ş. (***)	100	100	100	--	--

(*) Şirket'in hisseleri 2021 yılında devredilmiş ve konsolidasyon kapsamından çıkarılmıştır.

(**) Yeni Hayat Tarım Hayvancılık Gıda İnşaat Sanayi ve Ticaret A.Ş., İntermey İmalat Uluslararası Ticaret A.Ş. ve Drops Gıda Sanayi ve Ticaret A.Ş ile 16.09.2021 2021-12 numaralı Yönetim Kurulu kararı ile birleşme kararı almış olup, 08.10.2021 tarihinde tescil edilmiş, 13.10.2021 tarih ve 10429 sayılı Ticaret Sicil Gazetesi'nde ilan edilmiştir. Bahsi geçen birleşmenin Grup'un konsolide finansal tabloları üzerinde bir etkisi bulunmamaktadır.

(***) Mey Biyogaz ve Dinar Biyogaz şirketleri 30 Haziran 2021 tarihinde satın alınmış ve bu tarihten itibaren konsolidasyona dahil edilmiştir. Bu satın alma işlemi "Ortak kontrol altındaki işletme birleşmesi" olarak değerlendirilmiş olup ilgili şirketlerin önceki dönem finansal tabloları, konsolide mali tablolar üzerinde önemli bir etkisi olmaması sebebiyle sadece cari dönemde konsolidasyona dahil edilmiş, karşılaştırmalı olarak sunulan dönemler başı itibarıyla birleşme gerçekleşmiş gibi önceki döneme ait finansal tablolar düzeltilerek sunulmamıştır.

Göknur Gıda Maddeleri Enerji İmalat İthalat İhracat Ticaret ve Sanayi A.Ş. ve Bağlı Ortaklıkları

30 Eylül 2022 ve 2021 ile 31 Aralık 2021, 2020, 2019 tarihlerinde sona eren hesap dönemlerine ait bağımsız denetimden geçmiş konsolide finansal tablolara ilişkin dipnotlar
(Tutarlar aksi belirtilmedikçe Türk Lirası ("TL") olarak ifade edilmiştir.)

2. FİNANSAL TABLOLARIN SUNUMUNA İLİŞKİN ESASLAR (devamı)

2.8 Önemli Muhasebe Politikalarının Özeti

Konsolide finansal tabloların hazırlanmasında uygulanan temel muhasebe politikaları aşağıda belirtilmiştir. Bu politikalar aksi belirtilmedikçe sunulan yıllar için tutarlı bir şekilde uygulanmıştır.

Hasılat

Grup, taahhüt edilmiş bir mal veya hizmeti müşterisine devrederek edim yükümlülüğünü yerine getirdiğinde veya getirdikçe hasılatı finansal tablolarına kaydeder. Bir varlığın kontrolü müşterinin eline geçtiğinde (veya geçtikçe) varlık devredilmiş olur (Dipnot 20).

Grup aşağıda yer alan temel prensipler doğrultusunda hasılatı konsolide finansal tablolarına kaydetmektedir:

- Müşteriler ile sözleşmeleri belirlenmesi,
- Sözleşmedeki performans yükümlülüklerini belirlenmesi,
- Sözleşmedeki işlem fiyatını saptanması,
- İşlem fiyatını sözleşmedeki performans yükümlülüklerine bölüştürülmesi,
- Her performans yükümlülüğü yerine getirildiğinde hasılatın muhasebeleştirilmesi.

Grup aşağıdaki şartların tamamının karşılanması durumunda müşterisi ile yaptığı bir sözleşmeyi hasılat olarak muhasebeleştirir:

- Sözleşmenin tarafları sözleşmeyi (yazılı, sözlü ya da diğer ticari teamüllere uyarınca) onaylamış ve kendi edimlerini ifa etmeyi taahhüt etmektedir,
- Grup her bir tarafın devredeceği mal veya hizmetlerle ilgili hakları tanımlayabilmektedir,
- Grup devredilecek mal veya hizmetlerle ilgili ödeme koşulları tanımlayabilmektedir,
- Sözleşme özü itibarıyla ticari niteliktedir,
- Grup'un müşteriye devredilecek mal veya hizmetler karşılığı bedel tahsil edecek olması muhtemeldir. Bir bedelin tahsil edilebilirliğinin muhtemel olup olmadığını değerlendirirken işletme, sadece müşterinin bu bedeli vadesinde ödeyebilmesini ve buna ilişkin niyetini dikkate alır. İlgili dönemde tahakkuk ettirilir.

Mal satışları

Grup'un mal satışları genel olarak meyve suyu, meyve püresi ve püre konsantrelerini kapsamaktadır. Bu malların satışından elde edilen gelir, aşağıdaki şartlar karşılandığında muhasebeleştirilir:

- Grup'un mülkiyetle ilgili tüm önemli riskleri ve kazanımları alıcıya devretmesi,
- Grup'un mülkiyetle ilişkilendirilen ve süregelen bir idari katılımının ve satılan mallar üzerinde etkin bir kontrolünün olmaması,
- Gelir tutarının güvenilir bir şekilde ölçülmesi,
- İşlemle ilişkili olan ekonomik faydaların Grup'a akışının olağan olması.

Faiz geliri

Faiz geliri, kalan anapara bakiyesi ve ilgili finansal varlıktan beklenen ömrü boyunca elde edilecek tahmini nakit girişlerini söz konusu varlığın net defter değerine getiren etkin faiz yöntemi esas alınarak ilgili dönemde tahakkuk ettirilir.

Ticari alacaklar ve değer düşüklüğü

Grup tarafından bir alıcıya ürün veya hizmet sağlanması sonucunda oluşan ticari alacaklar ertelenen finansman gelirinden netleştirilmiş olarak gösterilirler (Dipnot 8). Belirlenmiş faiz oranı olmayan kısa vadeli alacaklar, faiz tahakkuk etkisinin çok büyük olmaması durumunda, orijinal fatura değerleri üzerinden gösterilmiştir.

Göknur Gıda Maddeleri Enerji İmalat İthalat İhracat Ticaret ve Sanayi A.Ş. ve Bağlı Ortaklıkları

30 Eylül 2022 ve 2021 ile 31 Aralık 2021, 2020, 2019 tarihlerinde sona eren hesap dönemlerine ait bağımsız denetimden geçmiş

konsolide finansal tablolara ilişkin dipnotlar

(Tutarlar aksi belirtilmedikçe Türk Lirası ("TL") olarak ifade edilmiştir.)

2. FİNANSAL TABLOLARIN SUNUMUNA İLİŞKİN ESASLAR (devamı)

2.8 Önemli Muhasebe Politikalarının Özeti (devamı)

Grup tahsil imkanının kalmadığına dair objektif bir delil olduğu takdirde ilgili ticari alacak için şüpheli alacak karşılığı ayırmaktadır. Objektif deliller, alacağın dava veya icra safhasında veya hazırlığında olması, alıcının, önemli finansal zorluk içine düşmesi, alıcının temerrüde düşmesi veya önemli ve süresi öngörülemez bir gecikme yaşanacağına muhtemel olması gibi durumlardır. Söz konusu bu karşılığın tutarı, alacağın kayıtlı değeri ile tahsili mümkün tutar arasındaki farktır. Tahsili mümkün tutar, teminatlardan ve güvencelerden tahsil edilebilecek meblağlar dahil olmak üzere tüm nakit akışlarının, oluşan ticari alacağın orijinal etkin faiz oranı esas alınarak iskonto edilen değeridir. Ayrıca Grup, finansal tablolarda yer alan itfa edilmiş maliyet bedelinden muhasebeleştirilen ticari alacaklarının değer düşüklüğü hesaplamaları için kolaylaştırılmış uygulamayı seçerek karşılık matrisi kullanmaktadır. Bu uygulama ile Grup, ticari alacaklar belirli sebeplerle değer düşüklüğüne uğramadığı durumlarda, beklenen kredi zarar karşılığını ömür boyu beklenen kredi zararlarına eşit bir tutardan ölçmektedir.

Beklenen kredi zararlarının hesaplamasında, geçmiş kredi zararı deneyimleri ile birlikte, Grup'un geleceğe yönelik tahminleri de dikkate alınmaktadır (Dipnot 8).

Şüpheli alacak tutarına karşılık ayrılmasını takiben, şüpheli alacak tutarının tamamının veya bir kısmının tahsil edilmesi durumunda, tahsil edilen tutar ayrılan şüpheli alacak karşılığından düşülerek kar veya zarar tablosuna gelir olarak kaydedilir.

Nakit ve nakit benzerleri

Nakit ve nakit benzerleri, kasada tutulan nakit, banka mevduatları ile tutarı belirli, nakde kolayca çevrilebilen kısa vadeli ve yüksek likiditeye sahip, değerindeki değişim riski önemsiz olan ve vadesi üç aydan daha kısa olan yatırımları içermektedir (Dipnot 5). Türk Lirası mevduatlar maliyet değerleriyle, döviz tevdiat hesapları ise bilanço tarihinde Türkiye Cumhuriyeti Merkez Bankası döviz alış kuru kullanılmak suretiyle Türk Lirası'na çevrilmiş değerleriyle gösterilmektedir. Vadeli mevduat hesapları, bilanço tarihi itibarıyla, tahakkuk etmiş faizlerini de içermektedir. Grup, nakit ve nakit benzerleri belirli sebeple değer düşüklüğüne uğramadığı durumlarda beklenen kredi zararı modelini kullanarak değer düşüklüğü değerlendirmesi için gözden geçirilmektedir. Beklenen kredi zararı hesaplamasında geçmiş kredi zararı deneyimleri ile birlikte Grup'un geleceğe yönelik tahminleri de dikkate alınmaktadır.

Göknur Gıda Maddeleri Enerji İmalat İthalat İhracat Ticaret ve Sanayi A.Ş. ve Bağlı Ortaklıkları

30 Eylül 2022 ve 2021 ile 31 Aralık 2021, 2020, 2019 tarihlerinde sona eren hesap dönemlerine ait bağımsız denetimden geçmiş

konsolide finansal tablolara ilişkin dipnotlar

(Tutarlar aksi belirtilmedikçe Türk Lirası ("TL") olarak ifade edilmiştir.)

2. FİNANSAL TABLOLARIN SUNUMUNA İLİŞKİN ESASLAR (devamı)

2.8 Önemli muhasebe politikalarının özeti (devamı)

İlişkili taraflar

Bu konsolide finansal tabloların amacı doğrultusunda, ortaklar, üst düzey yönetici personeli ve Yönetim Kurulu Üyeleri, bunların yakın aile üyeleri ve kendileri tarafından kontrol edilen veya onlara bağlı şirketler ve ortaklıklar ve ilişkili taraflar olarak kabul edilip gösterilmiştir (Dipnot 7).

Aşağıdaki kriterlerden birinin varlığında, taraf Şirket ile ilişkili sayılır:

(a) Bir kişi veya bu kişinin yakın ailesinin bir üyesi, aşağıdaki durumlarda Şirket ile ilişkili sayılır:

Söz konusu kişinin,

- (i) Şirket üzerinde kontrol veya müşterek kontrol gücüne sahip olması durumunda,
- (ii) (ii) Şirket üzerinde önemli etkiye sahip olması durumunda,
- (iii) (iii) Şirket veya Şirket'in bir ana ortaklığının kilit yönetici personelinin bir üyesi olması durumunda.

(b) Aşağıdaki koşullardan herhangi birinin mevcut olması halinde işletme Şirket ile ilişkili sayılır:

- (i) İşletme ve Şirket'in aynı grubun üyesi olması halinde.
- (ii) (ii) İşletmenin, diğer işletmenin (veya diğer işletmenin de üyesi olduğu bir grubun üyesinin) iştiraki ya da iş ortaklığı olması halinde.
- (iii) (iii) Her iki işletmenin de aynı bir üçüncü tarafın iş ortaklığı olması halinde.
- (iv) (iv) İşletmelerden birinin üçüncü bir işletmenin iş ortaklığı olması ve diğer işletmenin söz konusu üçüncü işletmenin iştiraki olması halinde.
- (v) (v) İşletmenin, Şirket'in ya da Şirket ile ilişkili olan bir işletmenin çalışanlarına ilişkin olarak işten ayrılma sonrasında sağlanan fayda plânlarının olması halinde. Şirket'in kendisinin böyle bir plânının olması halinde, sponsor olan işverenler de Şirket ile ilişkilidir.
- (vi) (vi) İşletmenin (a) maddesinde tanımlanan bir kişi tarafından kontrol veya müştereken kontrol edilmesi halinde.
- (vii) (vii) (a) maddesinin (i) bendinde tanımlanan bir kişinin işletme üzerinde önemli etkisinin bulunması veya söz konusu işletmenin (ya da bu işletmenin ana ortaklığının) kilit yönetici personelinin bir üyesi olması halinde.

İlişkili taraflarla yapılan işlem, ilişkili taraflar arasında kaynaklarının, hizmetlerin ya da yükümlülüklerin bir bedel karşılığı olup olmadığına bakılmaksızın transferidir.

Yatırım Amaçlı Gayrimenkuller

Yatırım amaçlı gayrimenkuller, kira ve/veya değer artış kazancı elde etmek amacıyla elde tutulan gayrimenkuller olup ilk olarak maliyet değerleri ve buna dahil olan işlem maliyetleri ile ölçülmürler. Yatırım amaçlı gayrimenkuller, kira ve/veya değer artış kazancı elde etmek amacıyla elde tutulan gayrimenkuller olup, konsolide finansal durum tablosunda yatırım amaçlı gayrimenkulleri gerçeğe uygun değer yöntemi ile ölçmeyi tercih etmiştir.

Yatırım amaçlı gayrimenkullerin 30 Eylül 2022 tarihi itibarıyla gerçeğe uygun değeri, SPK tarafından yetkilendirilmiş bir bağımsız değerlendirme şirketi tarafından hazırlanan 30 Haziran 2021 tarihli değerlendirme raporu ile belirlenmiştir. 30 Eylül 2021 ile 30 Eylül 2022 tarihi arasında Türkiye'de döviz kurlarının yükselmesi ve buna bağlı olarak gayrimenkul piyasasında değer artışı yaşanmasına rağmen Grup yönetimi bu artışların dönemsel olduğunu düşünerek ihtiyatlı yaklaşım göstererek maddi duran varlıklarını 30 Haziran 2021 tarihindeki gerçeğe uygun değeri ile taşınmasını tercih etmiştir.

Yatırım amaçlı gayrimenkulün gerçeğe uygun değerindeki değişimden kaynaklanan kazanç veya kayıp, oluştuğu dönemde kar veya zarara dahil edilir.

Yatırım amaçlı gayrimenkuller, satılmaları veya kullanılamaz hale gelmeleri ve satışından gelecekte herhangi bir ekonomik yarar sağlanamayacağına belirlenmesi durumunda bilanço dışı bırakılırlar.

Yatırım amaçlı gayrimenkulün kullanım süresini doldurmasından veya satışından kaynaklanan kar/zarar, oluştuğu dönemde kar veya zarar tablosuna dahil edilir.

Göknur Gıda Maddeleri Enerji İmalat İthalat İhracat Ticaret ve Sanayi A.Ş. ve Bağlı Ortaklıkları

30 Eylül 2022 ve 2021 ile 31 Aralık 2021, 2020, 2019 tarihlerinde sona eren hesap dönemlerine ait bağımsız denetimden geçmiş

konsolide finansal tablolara ilişkin dipnotlar

(Tutarlar aksi belirtilmedikçe Türk Lirası ("TL") olarak ifade edilmiştir.)

2. FİNANSAL TABLOLARIN SUNUMUNA İLİŞKİN ESASLAR (devamı)

2.8 Önemli muhasebe politikalarının özeti (devamı)

Maddi duran varlıklar

Grup yönetimi, konsolide finansal durum tablosunda maddi duran varlıklarının tamamını gerçeğe uygun değer yöntemi ile ölçmeyi tercih etmiştir.

Maddi duran varlıkların 30 Eylül 2022 tarihi itibarıyla gerçeğe uygun değeri, SPK tarafından yetkilendirilmiş bir bağımsız değerlendirme şirketi tarafından hazırlanan 30 Haziran 2021 tarihli değerlendirme raporu ile belirlenmiştir (Dipnot 13). 30 Eylül 2021 ile 30 Eylül 2022 tarihi arasında Türkiye’de döviz kurlarının yükselmesi ve buna bağlı olarak gayrimenkul piyasasında değer artışı yaşanmasına rağmen Grup yönetimi bu artışların dönemsel olduğunu düşünerek ihtiyatlı yaklaşım göstererek maddi duran varlıklarını 30 Haziran 2021 tarihindeki gerçeğe uygun değeri ile taşınmasını tercih etmiştir.

Grup’un maddi duran varlıkları yeniden değerlendirme işlemine tabi tutulduğunda, maddi duran varlıkların defter değeri yeniden değerlendirilmiş tutara göre düzeltilir. Yeniden değerlendirme tarihinde, birikmiş amortisman söz konusu binaların brüt defter değeri ile netleştirilir. Söz konusu varlıkların yeniden değerlendirilmesinden kaynaklanan artış, ertelenmiş vergi etkisi de dikkate alınarak özkaynaktaki yeniden değerlendirme fonuna kaydedilir. Yeniden değerlendirme sonucu oluşan değer artışı, maddi duran varlıkla ilgili daha önceden kar veya zarar tablosunda gösterilen bir değer düşüklüğünün olması durumunda öncelikle söz konusu değer düşüklüğü nispetinde kar veya zarar tablosuna kaydedilir. Bahse konu arazi ve binaların yeniden değerlendirilmesinden oluşan defter değerindeki azalış, söz konusu varlığın daha önceki yeniden değerlendirilmesine ilişkin yeniden değerlendirme fonunda bulunan bakiyesini aşması durumunda kar veya zarar tablosuna kaydedilir.

Yeniden değerlendirilen maddi duran varlıkların amortismanı kar veya zarar tablosunda yer alır. Yeniden değerlendirilen maddi duran varlıklar satıldığında veya hizmetten çekildiğinde yeniden değerlendirme fonunda kalan bakiye doğrudan dağıtılmamış karlara transfer edilir. Varlık finansal durum tablosu dışında bırakılmadıkça, yeniden değerlendirme fonundan dağıtılmamış karlara transfer yapılmaz.

Maddi duran varlıklar için amortisman tâbi tutar, maddi duran varlığın maliyet bedelinden ya da yeniden değerlendirme sonrası bulunan tutarından kalıntı değer indirilmesi suretiyle belirlenir. Maddi duran varlığın amortisman tâbi tutarı faydalı ömrü süresince sistematik bir şekilde dağıtılır. Arazi ve arsalar için, sınırsız ömürleri olması sebebiyle amortisman ayrılmamaktadır. Maddi duran varlıkların amortisman sürelerini gösteren tahmini faydalı ömürleri aşağıda belirtilmiştir:

	2022	2021	2020	2019
Cinsi	Süre (Yıl)	Süre (Yıl)	Süre (Yıl)	Süre (Yıl)
Yer altı yerüstü düzenlemeleri	8-15	8-15	8-15	8-15
Taşıyıcı bitkiler	20-35	20-35	20-35	20-35
Binalar	40-50	40-50	40-50	40-50
Makina ve teçhizatlar	4-40	4-40	4-40	4-40
Motorlu taşıtlar	5	5	5	5
Mobilya ve mefruşat	4-15	4-15	4-15	4-15

Göknur Gıda Maddeleri Enerji İmalat İthalat İhracat Ticaret ve Sanayi A.Ş. ve Bağlı Ortaklıkları

30 Eylül 2022 ve 2021 ile 31 Aralık 2021, 2020, 2019 tarihlerinde sona eren hesap dönemlerine ait bağımsız denetimden geçmiş

konsolide finansal tablolara ilişkin dipnotlar

(Tutarlar aksi belirtilmedikçe Türk Lirası ("TL") olarak ifade edilmiştir.)

2. FİNANSAL TABLOLARIN SUNUMUNA İLİŞKİN ESASLAR (devamı)

2.8 Önemli muhasebe politikalarının özeti (devamı)

Maddi duran varlıklar (devamı)

Grup'un beş çeşit meyve ağacı (nar, armut, kayısı, şeftali ve elma) taşıyıcı bitki olarak sınıflandırılmaktadır. Grup, ekonomik faydalarına göre taşıyıcı bitkileri olgunlaşmış ve olgunlaşmamış olarak ikiye ayırmaktadır.

Olgunlaşmış taşıyıcı bitkiler düzenli hasat sağlayıp satışa konu olmaktadır. Olgunlaşmamış taşıyıcı bitkiler ise olgunlaşmış taşıyıcı bitkilerin haricindeki bitkilerdir.

Bütün taşıyıcı bitkiler için olgunlaşma süresi Grup tarafından üç yıl olarak belirlenmiştir ve olgunlaşmış taşıyıcı bitkiler 20 ile 35 yıl arasında değerlendirilen tahmini faydalı ömürleri üzerinden doğrusal amortisman yöntemi ile itfa edilir.

Olgunlaşmamış taşıyıcı bitkiler de maddi duran varlıklar altında muhasebeleştirilmektedir ve olgunlaşma süresi boyunca amortisman tabii tutulmamaktadır, üç yıl olgunlaşma süresinin sonunda faydalı ömürlerine göre doğrusal amortisman yöntemi ile itfa edilir.

Maddi varlıkların elden çıkartılması sonucu oluşan kar veya zarar, ilgili varlıkların kayıtlı değerleri ile tahsil edilen tutarların karşılaştırılması ile belirlenir ve konsolide kar veya zarar ve diğer kapsamlı gelir tablosunda yatırım faaliyetlerinden gelirler altında gösterilir.

Bir varlığın kayıtlı değeri varlığın geri kazanılabilir değerinden daha yüksekse, kayıtlı değer derhal geri kazanılabilir değerine indirilir. Geri kazanılabilir değer ilgili varlığın net satış fiyatı ya da kullanımdaki değerinin yüksek olanıdır. Net satış fiyatı, varlığın makul değerinden satışı gerçekleştirmek için katlanılacak maliyetlerin düşülmesi suretiyle tespit edilir. Kullanımdaki değer ise ilgili varlığın kullanılmasına devam edilmesi suretiyle gelecekte elde edilecek tahmini nakit akımlarının bilanço tarihi itibarıyla indirgenmiş tutarlarına artık değerlerinin eklenmesi ile tespit edilir.

Maddi duran varlığa yapılan normal bakım ve onarım harcamaları, gider olarak muhasebeleştirilmektedir. Maddi duran varlığın kapasitesini genişleterek kendisinden gelecekte elde edilecek faydayı artıran nitelikteki yatırım harcamaları, maddi duran varlığın maliyetine eklenmektedir.

Maddi olmayan duran varlıklar

Maddi olmayan duran varlıklar, üst yapı kullanım hakları ve diğer haklardan oluşmaktadır. Maddi olmayan duran varlıklar maliyet üzerinden kaydedilir ve 5-10 yıl olarak belirlenen varlıkların tahmini faydalı ömürleri süresince doğrusal amortisman yöntemi kullanılarak amorti edilir. Her bilanço tarihinde, varlıkların kayıtlı değerleri gözden geçirilir ve kayıtlı değeri varlığın geri kazanılabilir değerinden daha yüksekse, kayıtlı değer derhal geri kazanılabilir değerine indirilir. Maddi olmayan duran varlıkların elden çıkartılması ya da değer düşüklüğü sonucu oluşan kazanç ve kayıplar ilgili kar veya zarar hesabı altında gösterilir (Dipnot 14).

Göknur Gıda Maddeleri Enerji İmalat İthalat İhracat Ticaret ve Sanayi A.Ş. ve Bağlı Ortaklıkları

30 Eylül 2022 ve 2021 ile 31 Aralık 2021, 2020, 2019 tarihlerinde sona eren hesap dönemlerine ait bağımsız denetimden geçmiş

konsolide finansal tablolara ilişkin dipnotlar

(Tutarlar aksi belirtilmedikçe Türk Lirası ("TL") olarak ifade edilmiştir.)

2. FİNANSAL TABLOLARIN SUNUMUNA İLİŞKİN ESASLAR (devamı)

2.8 Önemli muhasebe politikalarının özeti (devamı)

İşletme birleşmeleri ve şerefiye

İşletme birleşmeleri, TFRS 3 "İşletme Birleşmeleri" standardı kapsamında satın alma yöntemi ile muhasebeleştirilir. Satın alma bedeli ile satın alınan işletmenin (i) TFRS 3 hükümlerine göre alım tarihinde düzenlenen finansal durum tablosundaki net tanımlanabilir varlıkların ve şarta bağlı yükümlülüklerin değeri, (ii) kontrol gücü olmayan payların değeri ve (iii) daha önceden elde bulunan paylarının gerçeğe uygun değeri arasındaki fark, şerefiye olarak muhasebeleştirilir. Bu farkın negatif olması durumunda şerefiye oluşmaz, aradaki fark pazarlıklı satın alımdan kaynaklanan kazanç olarak "Yatırım faaliyetlerinden gelirler" hesabında muhasebeleştirilir.

Bu yöntemde, satın alma bedeli, alım tarihinde verilen nakit veya diğer varlıkların, çıkarılan sermaye araçlarının veya üstlenilen yükümlülüklerinin gerçeğe uygun değerlerinden ölçülür. İşletme birleşmesi sözleşmesi, gelecekte ortaya çıkacak olaylara bağlı olarak satın alma bedelinin düzeltilebileceğini öngören hükümler içerirse; bu düzeltmenin muhtemel olması ve değerinin tespit edilebilmesi durumunda, birleşme tarihinde satın alma bedeline bu düzeltme dâhil edilir. Satın alma işlemine ilişkin maliyetler oluştuğu dönemde giderleştirilir.

Satın alınan işletmenin, satın alma tarihi itibarıyla ve TFRS 3 hükümleri uyarınca oluşturulan finansal durum tablosunda, satın alınan işletmeye ait tanımlanabilir varlıklar, yükümlülükler ve şarta bağlı yükümlülükler gerçeğe uygun değerlerinden ölçülür.

İşletme birleşmesi sırasında oluşan şerefiye amortismanına tabi tutulmaz, bunun yerine yılda bir kez (31 Mart tarihi itibarıyla) veya şartların değer düşüklüğünü işaret ettiği durumlarda daha sık aralıklarla değer düşüklüğü testine tabi tutulur. Şerefiye üzerinden hesaplanan değer düşüklüğü zararları takip eden dönemlerde söz konusu değer düşüklüğünün ortadan kalkması durumunda dahi gelir tablosu ile ilişkilendirilmez. Şerefiye, değer düşüklüğü testi sırasında nakit üreten birimler ile ilişkilendirilir.

Şirket tarafından kontrol edilen işletmeler arasında gerçekleşen yasal birleşmeler TFRS 3 kapsamında değerlendirilmemektedir. Dolayısıyla bu tip işlemlerde şerefiye muhasebeleştirilmemektedir. Ortak kontrol altında gerçekleşen işletme birleşmelerinin muhasebeleştirilmesinde ise hakların birleştirilmesi yöntemi uygulanmış ve işletme birleşmesine konu olan varlık ve yükümlükler kayıtlı değerleri ile finansal tablolara alınmıştır. Gelir tabloları ise işletme birleşmesinin gerçekleştiği mali yılın başlangıcından itibaren edilmiştir. Önceki dönem finansal tabloları da karşılaştırılabilirlik amacıyla aynı şekilde yeniden düzenlenmiştir. Bu işlemler sonucunda herhangi bir şerefiye veya negatif şerefiye hesaplanmamıştır.

İştirak tutarı ile satın alınan şirketin sermayesindeki payı nispetindeki tutarın netleştirilmesi sonucu oluşan fark doğrudan özkaynaklar içerisinde "ortak kontrol altındaki işletme birleşmeleri etkisi" olarak "Ortak Kontrolde Tabi Teşebbüs ve İşletmeleri İçeren Birleşmelerin Etkisi" kalemi altında muhasebeleştirilmiştir. (Dipnot 3).

Göknur Gıda Maddeleri Enerji İmalat İthalat İhracat Ticaret ve Sanayi A.Ş. ve Bağlı Ortaklıkları

30 Eylül 2022 ve 2021 ile 31 Aralık 2021, 2020, 2019 tarihlerinde sona eren hesap dönemlerine ait bağımsız denetimden geçmiş

konsolide finansal tablolara ilişkin dipnotlar

(Tutarlar aksi belirtilmedikçe Türk Lirası ("TL") olarak ifade edilmiştir.)

2. FİNANSAL TABLOLARIN SUNUMUNA İLİŞKİN ESASLAR (devamı)

2.8 Önemli muhasebe politikalarının özeti (devamı)

Finansal olmayan duran varlıklarda değer düşüklüğü

Grup, tüm maddi ve maddi olmayan duran varlıkları için, her finansal durum tablosu tarihinde söz konusu varlığa ilişkin değer düşüklüğü olduğuna dair herhangi bir gösterge olup olmadığını değerlendirir. Eğer böyle bir gösterge mevcutsa, o varlığın taşınmakta olan değeri, kullanım veya satış yoluyla elde edilecek olan tutarlardan yüksek olanı ifade eden net gerçekleşebilir değer ile karşılaştırılır. Eğer söz konusu varlığın veya o varlığın ait olduğu nakit üreten herhangi bir birimin kayıtlı değeri, kullanım veya satış yoluyla geri kazanılacak tutardan yüksekse, değer düşüklüğü meydana gelmiştir. Bu durumda oluşan değer düşüklüğü zararları konsolide kar veya zarar tablosunda muhasebeleştirilir.

Değer düşüklüğünün iptali nedeniyle varlığın (veya nakit üreten birimin) kayıtlı değerinde meydana gelen artış, önceki yıllarda değer düşüklüğünün konsolide finansal tablolara alınmamış olması halinde oluşacak olan defter değerini (amortismanına tabi tutulduktan sonra kalan net tutar) aşmamalıdır. Değer düşüklüğünün iptali konsolide kar veya zarar tablosunda muhasebeleştirilir.

Stoklar

Stoklar, maliyetinin veya satışı gerçekleştirme maliyetlerinden arındırılmış makul değerinin düşük olanı ile değerlendirilir. Stoklara dahil edilen maliyeti oluşturan unsurlar malzeme, direkt işçilik ve genel üretim giderleridir. Stokların maliyetleri aylık ağırlıklı ortalama maliyet metoduna göre hesaplanmaktadır. Satışı gerçekleştirme maliyetlerinden arındırılmış makul değer, normal piyasa şartlarındaki tahmini satış fiyatından ürünün tamamlanma ve satış giderlerinin çıkarılması sonucu hesaplanmaktadır (Dipnot 10).

Krediler

Krediler, alındıkları tarihlerde, alınan kredi tutarından işlem masrafları çıkartıldıktan sonraki değerleriyle kaydedilir. Krediler, sonradan etkin faiz yöntemi kullanılarak iskonto edilmiş maliyet değeri üzerinden belirtilir. İşlem masrafları düşüldükten sonra kalan tutar ile iskonto edilmiş maliyet değeri arasındaki fark, konsolide kar veya zarar tablosuna kredi dönemi süresince finansman maliyeti olarak yansıtılır (Dipnot 15).

Kredilerden kaynaklanan finansman maliyetleri, özellikle varlıkların iktisabı veya inşası ile ilişkilendirildikleri takdirde, özellikle varlıkların maliyet bedeline dahil edilirler. Özellikle varlıklar amaçlandığı şekilde kullanıma veya satışa hazır hale getirilmesi uzun bir süreyi gerektiren varlıkları ifade eder. Diğer kredi maliyetleri olduğu dönemde konsolide kar veya zarar tablosuna kaydedilir.

Göknur Gıda Maddeleri Enerji İmalat İthalat İhracat Ticaret ve Sanayi A.Ş. ve Bağlı Ortaklıkları

30 Eylül 2022 ve 2021 ile 31 Aralık 2021, 2020, 2019 tarihlerinde sona eren hesap dönemlerine ait bağımsız denetimden geçmiş

konsolide finansal tablolara ilişkin dipnotlar

(Tutarlar aksi belirtilmedikçe Türk Lirası ("TL") olarak ifade edilmiştir.)

2. FİNANSAL TABLOLARIN SUNUMUNA İLİŞKİN ESASLAR (devamı)

2.8 Önemli muhasebe politikalarının özeti (devamı)

Karşılıklar, koşullu varlık ve yükümlülükler

Grup'un geçmiş olaylardan kaynaklanan mevcut bir hukuki veya zımni yükümlülüğünün bulunduğu, bu yükümlülüğün yerine getirilmesi için kaynakların işletmeden çıkmasının muhtemel olduğu ve söz konusu yükümlülük tutarının güvenilir bir biçimde tahmin edilebildiği durumlarda, karşılık tutarı konsolide finansal tablolara alınmaktadır. Paranın zaman değerinin etkisinin önemli olduğu durumlarda, karşılık tutarı; yükümlülüğün yerine getirilmesi için gerekli olması beklenen giderlerin bugünkü değeri olarak belirlenir. Karşılıkların bugünkü değerlerine indirgenmesinde kullanılacak iskonto oranının belirlenmesinde, ilgili piyasalarda oluşan faiz oranı ile söz konusu yükümlülükle ilgili risk dikkate alınır. Söz konusu iskonto oranı vergi öncesi orandır.

Geçmiş olaylardan kaynaklanan ve mevcudiyeti Grup'un tam olarak kontrolünde bulunmayan gelecekteki bir veya daha fazla kesin olmayan olayın gerçekleşip gerçekleşmemesi ile teyit edilmesi mümkün yükümlülükler ve varlıklar, şarta bağlı yükümlülükler ve varlıklar olarak değerlendirilmekte ve konsolide finansal tablolara dahil edilmemektedir (Dipnot 16).

Finansal varlıklar

İlk muhasebeleştirme ve ölçüm

Grup, finansal varlıklarını ilk muhasebeleştirme sırasında, itfa edilmiş maliyet bedelinden muhasebeleştirilen, gerçeğe uygun değer farkı diğer kapsamlı gelir tablosuna yansıtılan ve gerçeğe uygun değer farkı kar veya zarara yansıtılan finansal varlıklar olarak üç sınıfta muhasebeleştirmektedir.

Sınıflandırma, finansal varlıkların yönetimi için işletmenin kullandığı iş modeli ve finansal varlığın sözleşmeye bağlı nakit akışlarının özellikleri esas alınarak yapılmaktadır.

Sonraki ölçüm ve sınıflandırma

Grup'un finansal varlıkların yönetiminde kullandığı iş modelinin değiştiği durumlar hariç, finansal varlıklar ilk muhasebeleştirilmelerinden sonra yeniden sınıflanmazlar; iş modeli değişikliği durumunda ise, değişikliğin akabinde takip eden raporlama döneminin ilk gününde finansal varlıklar yeniden sınıflanırlar.

a. İtfa edilmiş maliyeti üzerinden ölçülen finansal varlıklar

Bir finansal varlık, aşağıda belirtilen koşulların her iki şartı birden sağlaması durumunda ve gerçeğe uygun değer değişimi kar ya da zarara yansıtılan finansal varlık kategorisinde tanımlanmamışsa, itfa edilmiş maliyeti üzerinden ölçülür:

- Finansal varlığın, sözleşmeye bağlı nakit akışlarının tahsil edilmesini amaçlayan bir iş modeli kapsamında elde tutulması,
- Finansal varlığa ilişkin sözleşme şartlarının, belirli tarihlerde sadece anapara ve anapara bakiyesinden kaynaklanan faiz ödemelerini içeren nakit akışlarına yol açması.

İtfa edilmiş maliyeti üzerinden ölçülen finansal varlıklar etkin faiz yöntemi (EFY) ile ölçülür ve değer düşüklüğüne tabidir. Finansal varlıkların finansal durum tablosu dışı bırakılması, değiştirilmesi veya değer düşüklüğüne uğraması durumunda, kazanç ve kayıplar kar veya zararda muhasebeleştirilir.

Grup'un itfa edilmiş maliyeti üzerinden ölçülen finansal varlıkları, nakit ve nakit benzerleri, ticari alacakları ile diğer alacakları içerir.

Göknur Gıda Maddeleri Enerji İmalat İthalat İhracat Ticaret ve Sanayi A.Ş. ve Bağlı Ortaklıkları

30 Eylül 2022 ve 2021 ile 31 Aralık 2021, 2020, 2019 tarihlerinde sona eren hesap dönemlerine ait bağımsız denetimden geçmiş konsolide finansal tablolara ilişkin dipnotlar
(Tutarlar aksi belirtilmedikçe Türk Lirası ("TL") olarak ifade edilmiştir.)

2. FİNANSAL TABLOLARIN SUNUMUNA İLİŞKİN ESASLAR (devamı)

2.8 Önemli muhasebe politikalarının özeti (devamı)

Finansal varlıklar (devamı)

b. Gerçeğe uygun değer değişimi diğer kapsamlı gelire yansıtılarak ölçülen finansal varlıklar

Grup bir finansal varlığı aşağıdaki her iki şartın birden sağlanması durumunda gerçeğe uygun değer değişimi diğer kapsamlı gelire yansıtılarak ölçmektedir:

- Finansal varlığın, sözleşmeye bağlı nakit akışlarının tahsil edilmesini ve finansal varlığın satılmasını amaçlayan bir iş modeli kapsamında elde tutulması,
- Finansal varlığa ilişkin sözleşme şartlarının, belirli tarihlerde sadece anapara ve anapara bakiyesinden kaynaklanan faiz ödemelerini içeren nakit akışlarına yol açması.

Grup, ticari amaçla elde tutulmayan bir özkaynak yatırımının ilk defa finansal tablolara alınmasında, gerçeğe uygun değerindeki sonraki değişikliklerin diğer kapsamlı gelirden sunulması konusunda, geri dönülemeyecek bir tercihte bulunulabilir. Bu seçim her bir yatırım için ayrı ayrı yapılır.

Aşağıdaki muhasebe politikaları sonraki ölçümlerinden oluşan kazanç ve kayıplar için geçerlidir:

Gerçeğe uygun değer farkı diğer kapsamlı gelire yansıtılarak ölçülen borçlanma araçları	Bu varlıklar sonraki dönemlerde gerçeğe uygun değeri üzerinden ölçülür. Etkin faiz yöntemi kullanılarak hesaplanan faiz geliri, yabancı para kazanç ve kayıpları ve değer düşüklükleri kar veya zararda muhasebeleştirilir. Diğer kazanç ve kayıplar ise diğer kapsamlı gelirden muhasebeleştirilir. Finansal varlıklar finansal durum tablosu dışı bırakıldığında daha önceden diğer kapsamlı gelire yansıtılan toplam kazanç veya kayıplar kar veya zararda yeniden sınıflandırılır.
Gerçeğe uygun değer farkı diğer kapsamlı gelire yansıtılan özkaynak araçları	Bu varlıklar sonraki dönemlerde gerçeğe uygun değeri üzerinden ölçülür. Temettüleri, açıkça yatırımın maliyetinin bir kısmının geri kazanılması niteliğinde olmadıkça kar veya zararda muhasebeleştirilir. Diğer net kazanç ve kayıplar diğer kapsamlı gelirden muhasebeleştirilir ve kar veya zararda yeniden sınıflandırılmazlar.

c. Gerçeğe uygun değer değişimi kar veya zarara yansıtılan finansal varlıklar

İtfa edilmiş maliyetinden veya yukarıda açıklandığı şekilde gerçeğe uygun değer değişimi diğer kapsamlı gelire yansıtılarak ölçülmeyen bütün finansal varlıklar gerçeğe uygun değer değişimi kar veya zarara yansıtılarak ölçülür.

Bu kategori, türev araçları içermektedir. Yatırımlardan elde edilen temettüleri, ödeme hakkı oluştuğunda kar veya zarar tablosunda diğer gelir olarak muhasebeleştirilir.

Göknur Gıda Maddeleri Enerji İmalat İthalat İhracat Ticaret ve Sanayi A.Ş. ve Bağlı Ortaklıkları

30 Eylül 2022 ve 2021 ile 31 Aralık 2021, 2020, 2019 tarihlerinde sona eren hesap dönemlerine ait bağımsız denetimden geçmiş

konsolide finansal tablolara ilişkin dipnotlar

(Tutarlar aksi belirtilmedikçe Türk Lirası ("TL") olarak ifade edilmiştir.)

2. FİNANSAL TABLOLARIN SUNUMUNA İLİŞKİN ESASLAR (devamı)

2.8 Önemli muhasebe politikalarının özeti (devamı)

Finansal varlıklar (devamı)

Finansal varlıkların kayıtlardan çıkartılması

Finansal varlıklar (ya da geçerli olduğu durumlarda finansal varlığın bir bölümü veya benzer finansal varlıklardan oluşan grubun bir parçası) aşağıda belirtilen durumlarda kayıtlardan çıkartılır. Bu durumlar:

- Finansal varlıktan kaynaklanan nakit akışlarına ilişkin sözleşmeden doğan hakların süresinin dolması veya,
- Grup'un, finansal varlıktan kaynaklanan nakit akışlarının elde edilmesini sağlayan sözleşmeye bağlı hakları devretmesi ya da, finansal varlıktan kaynaklanan nakit akışlarının elde edilmesini sağlayan sözleşmeye bağlı hakları elde tutması ancak, elde ettiği meblağın tümünü, önemli bir gecikme olmaksızın, üçüncü şahıslara ödeme yükümlülüğü doğuran bir düzenleme yapması; ve (a) varlık ile ilgili tüm risk veya ödüllerin önemli ölçüde devredilmiş veya (b) tüm hak ya da ödüllerin önemli ölçüde transfer edilmemiş olmasına rağmen, varlık üzerindeki tüm kontrolleri transfer edilmiş olması durumunda.

Grup, bir finansal varlığı devrederken, bu finansal varlığın sahipliğinden kaynaklanan risk ve getirileri ne ölçüde elde tutmaya devam edeceğini değerlendirir. Grup'un varlıktan nakit akımı elde etmesi hakkını devretmesi bununla birlikte tüm risk ya da menfaatlerin transfer edilmemesi veya üzerindeki kontrolü devretmemesi durumunda, varlık, Grup'un varlık ile devam eden ilişkisi ölçüsünde konsolide finansal tablolarda taşınır.

Değer düşüklüğü

Grup, gerçeğe uygun değeri kar veya zarara yansıtılmayan tüm borçlanma araçları için beklenen kredi zararları (BKZ'ler) için bir karşılık ayırmaktadır.

BKZ'ler iki aşamada kayıt edilmektedir.

- 12 aylık BKZ'ler: Raporlama tarihinde, bir finansal araçtaki kredi riskinde ilk defa finansal tablolara alınmasından bu yana önemli derecede artış meydana gelmemiş olması durumunda Grup söz konusu finansal araca ilişkin zarar karşılığını 12 aylık beklenen kredi zararlarına eşit bir tutardan ölçer,
- Ömür boyu BKZ'ler: Bir finansal araçtaki kredi riskinin, ilk defa finansal tablolara alınmasından bu yana önemli ölçüde artmış olması durumunda, her raporlama tarihinde, Grup söz konusu finansal araca ilişkin zarar karşılığını ömür boyu beklenen kredi zararlarına eşit bir tutardan ölçer.

Ticari alacaklar, diğer alacaklar ve sözleşme varlıkları için Grup, BKZ'lerin hesaplanmasında basitleştirilmiş yaklaşım uygulamaktadır. Bu nedenle, Grup kredi riskindeki değişiklikleri izlememektedir, bunun yerine her raporlama tarihinde ömür boyu BKZ'lere dayalı bir zarar karşılığı muhasebeleştirilmektedir. Beklenen kredi zararları, geçmiş yıllardaki gerçekleşmiş kredi zararı deneyimlerine dayanan bir matris üzerinden, geleceğe yönelik tahminler de dikkate alınarak hesaplanmaktadır.

Göknur Gıda Maddeleri Enerji İmalat İthalat İhracat Ticaret ve Sanayi A.Ş. ve Bağlı Ortaklıkları

30 Eylül 2022 ve 2021 ile 31 Aralık 2021, 2020, 2019 tarihlerinde sona eren hesap dönemlerine ait bağımsız denetimden geçmiş

konsolide finansal tablolara ilişkin dipnotlar

(Tutarlar aksi belirtilmedikçe Türk Lirası ("TL") olarak ifade edilmiştir.)

2. FİNANSAL TABLOLARIN SUNUMUNA İLİŞKİN ESASLAR (devamı)

2.8 Önemli muhasebe politikalarının özeti (devamı)

Finansal yükümlülükler

İlk muhasebeleştirme ve ölçüm

Finansal yükümlülükler başlangıçta, gerçeğe uygun değeri kar veya zarara yansıtılan finansal yükümlülükler, banka kredileri, borçlar veya etkin bir finansal riskten korunma aracı olarak belirlenen türevler olarak sınıflandırılır.

Tüm finansal yükümlülükler ilk olarak gerçeğe uygun değerleri ile banka kredileri ve borçlar söz konusu olduğunda doğrudan ilişkilendirilebilen işlem maliyetleri düşüldükten sonraki değerleriyle kaydedilir.

Grup'un finansal yükümlülükleri arasında ticari ve diğer borçlar yanısıra banka kredileri ve türev finansal araçlar bulunmaktadır.

Sonraki ölçüm ve sınıflandırma

Finansal yükümlülükler sonraki muhasebeleştirmede iki kategoride sınıflandırılır:

- Gerçeğe uygun değer değişimi kar veya zarara yansıtılan finansal yükümlülükler

Bu kategori, TFRS 9'da tanımlanan riskten korunma ilişkilerinde riskten korunma aracı olarak tanımlanmayan, Grup tarafından girilen türev finansal araçları içerir. Kazançlar ve kayıplar, kar veya zarar tablosunda muhasebeleştirilir.

- İtfa edilmiş maliyetinden ölçülen olarak

İlk muhasebeleştirmeden sonra, borçlanmalar ile ticari ve diğer borçlar daha sonra etkin faiz oranı yöntemi kullanılarak itfa edilmiş maliyet bedeli üzerinden ölçülür. Kazançlar ve kayıplar, kar veya zarar tablosunda muhasebeleştirilir.

Finansal yükümlülüklerin kayıtlardan çıkartılması

Finansal yükümlülükler, bu yükümlülüklerden doğan borçların ortadan kalkması, iptal edilmesi ve süresinin dolması durumlarında kayıtlardan çıkartılır. Mevcut bir borçlu ile alacaklı arasında önemli ölçüde farklı şartlara sahip borçlanma araçlarının takas edilmesi veya mevcut bir finansal yükümlülüğün şartlarında önemli bir değişiklik yapılması, eski finansal yükümlülüğün ortadan kalktığını ve yeni bir finansal yükümlülüğün finansal tablolara alınması gerektiğini gösterir.

Finansal varlık yükümlülüklerin netleştirilmesi

Finansal varlık ve yükümlülükler, netleştirmeye yönelik yasal bir hakka ve yaptırım gücüne sahip olunması ve söz konusu varlık ve yükümlülükleri net bazda tahsil etme/ödeme veya eş zamanlı sonuçlandırma niyetinin olması durumunda finansal durum tablosunda netleştirilerek gösterilmektedir.

Göknur Gıda Maddeleri Enerji İmalat İthalat İhracat Ticaret ve Sanayi A.Ş. ve Bağlı Ortaklıkları

30 Eylül 2022 ve 2021 ile 31 Aralık 2021, 2020, 2019 tarihlerinde sona eren hesap dönemlerine ait bağımsız denetimden geçmiş

konsolide finansal tablolara ilişkin dipnotlar

(Tutarlar aksi belirtilmedikçe Türk Lirası ("TL") olarak ifade edilmiştir.)

2. FİNANSAL TABLOLARIN SUNUMUNA İLİŞKİN ESASLAR (devamı)

2.8 Önemli muhasebe politikalarının özeti (devamı)

Ticari borçlar

Ticari borçlar, Grup'un olağan faaliyetleri kapsamında tedarikçilerden sağlanan mal ve hizmetlere ilişkin yükümlülüğü ifade etmektedir. Ticari borçların vadeleri raporlama tarihinden itibaren 12 aydan kısa ise kısa vadeli ticari borçlar içerisinde, 12 aydan fazla ise uzun vadeli ticari borçlar olarak sınıflandırılırlar.

Ticari borçlar, makul değerleriyle deftere alınır ve müteakip dönemlerde etkin faiz oranı yöntemi kullanılarak iskonto edilmiş tutarlardan muhasebeleştirilir. Ticari borçlarla ilgili vade farkları ile kur farkı gelir/giderleri esas faaliyetlerden diğer gelirler/giderler hesap kaleminde gösterilir (Dipnot 8).

Çalışanlara sağlanan faydalar

Kıdem tazminatı karşılıkları, Türk İş Kanunu'nun gerekliliği olarak, Grup'un çalışanlarının emekliye ayrılmasından doğacak gelecekteki muhtemel yükümlülüklerinin tahmini toplam tutarının bugünkü değerini ifade etmektedir. Tanımlanmış emeklilik ödemelerinin bugünkü değerini kullanarak aktüeryal tahminlere göre ayrılan karşılık, tahmini yükümlülük metodu kullanılarak hesaplanır. Aktüeryal varsayımla gerçekleşen arasındaki fark düzeltmeleri ile aktüeryal varsayım değişikliklerinden doğan aktüeryal kazanç ve kayıplar, oluştukları dönem içinde diğer kapsamlı gelir/ gider olarak özkaynaklara yansıtılır. İş Kanunu'na göre, iş sözleşmesinin, herhangi bir nedenle sona ermesi halinde, işçinin hak kazanıp da kullanmadığı yıllık izin sürelerine ait ücretinin, sözleşmenin sona erdiği tarihteki ücreti üzerinden kendisine veya hak sahiplerine ödenmesi gerekmektedir. Kullanılmamış izin karşılığı bu çerçevede hesaplanarak finansal tablolara yansıtılmıştır (Dipnot 17).

Devlet teşvikleri

Teşviğin alınacağına dair ve Grup'un teşviğe bağlı tüm koşullara uyacağına dair makul bir güvence oluşuncaya dek devletten alınan teşvikler muhasebeleştirilmezler. Grup, Destekleme ve Fiyat İstikrar Fonu ("DFIF") adı altında devlet teşvik programının bir parçası olarak Ekonomi Bakanlığı'nın ihracat yapan şirketlere fon sağladığı bir uygulamadan yararlanmaktadır. Söz konusu teşvikler satışların maliyeti hesabı içerisinde muhasebeleştirilmektedir.

Kurum kazancı üzerinden hesaplanan vergiler

Dönemin kar veya zararı üzerindeki vergi yükümlülüğü, cari dönem vergisi ve ertelenmiş vergiyi içermektedir. Cari yıl vergi yükümlülüğü, dönem karının vergiye tabi olan kısmı üzerinden ve bilanço tarihi itibarıyla geçerli olan vergi oranları ile yürürlükteki vergi mevzuatı uyarınca hesaplanan vergi yükümlülüğünü ve geçmiş yıllardaki vergi yükümlülüğünü ile ilgili düzeltme kayıtlarını içermektedir.

Ertelenmiş vergi, yükümlülük yöntemi kullanılarak, varlık ve yükümlülüklerin bilançodaki kayıtlı değerleri ile vergi değerleri arasında oluşan geçici farklar üzerinden hesaplanır. Varlık ve yükümlülüklerin vergi değeri, vergi mevzuatı çerçevesinde söz konusu varlık ve yükümlülükler ile ilgili gelecek dönemlerde vergi matrahını etkileyecek tutarları ifade eder. Ertelenmiş vergi, yürürlükte olan veya bilanço tarihi itibarıyla yürürlüğe giren vergi oranları ve vergi mevzuatı dikkate alınarak, vergi varlığının gerçekleşeceği veya yükümlülüğünün ifa edileceği dönemde uygulanması beklenen vergi oranları üzerinden hesaplanır.

Ertelenmiş vergi varlığı veya yükümlülüğü, söz konusu geçici farkların ortadan kalkacağı ilerideki dönemlerde ödenecek vergi tutarlarında yapacakları tahmin edilen artış ve azalış oranlarında finansal tablolara yansıtılmaktadırlar. Ertelenmiş vergi yükümlülüğü, tüm vergilendirilebilir geçici farklar için hesaplanırken ertelenmiş vergi varlığı gelecekte vergiye tabi kar elde etmek suretiyle indirilebilir geçici farklardan yararlanmanın kuvvetle muhtemel olması şartıyla finansal tablolara alınır. Ertelenmiş vergi varlığının bir kısmının veya tamamının sağlayacağı faydanın elde edilmesine imkan verecek düzeyde mali kar elde etmenin muhtemel olmadığı ölçüde, ertelenmiş vergi varlığının kayıtlı değeri azaltılır. Aynı ülkenin vergi mevzuatına tabi olunması ve cari vergi varlıklarının cari vergi yükümlülüklerinden mahsup edilmesi konusunda yasal olarak uygulanabilir bir hakkın bulunması şartlarıyla ertelenmiş vergi varlıkları ve ertelenmiş vergi yükümlülükleri, karşılıklı olarak birbirinden mahsup edilir (Dipnot 26).

Göknur Gıda Maddeleri Enerji İmalat İthalat İhracat Ticaret ve Sanayi A.Ş. ve Bağlı Ortaklıkları

30 Eylül 2022 ve 2021 ile 31 Aralık 2021, 2020, 2019 tarihlerinde sona eren hesap dönemlerine ait bağımsız denetimden geçmiş konsolide finansal tablolara ilişkin dipnotlar
(Tutarlar aksi belirtilmedikçe Türk Lirası ("TL") olarak ifade edilmiştir.)

2. FİNANSAL TABLOLARIN SUNUMUNA İLİŞKİN ESASLAR (devamı)

2.8 Önemli muhasebe politikalarının özeti (devamı)

Kurum kazancı üzerinden hesaplanan vergiler (devamı)

Yatırım teşviği

Grup, kurumlar vergisi istisnası sağlayan yatırım teşvik belgelerine sahiptir. Grup, kullanılmamış yatırım teşvikleri üzerinden ertelenmiş vergi varlığı hesaplamaktadır. Kullanılan yatırım teşviği, Grup'un raporlama dönemi itibarıyla ilgili alacağı talep edebilme hakkı bulunduğu durumlarda cari dönem vergi giderinden indirim olarak gösterilir.

Nakit akışın raporlanması

Konsolide nakit akış tablosunda, döneme ilişkin nakit akışları işletme, yatırım ve finansman faaliyetlerine göre sınıflandırılarak raporlanır.

İşletme faaliyetleriyle ilgili nakit akışları, Grup'un Dipnot 5'te belirtilen esas faaliyetlerinde kullandığı ve elde ettiği nakit akışlarını gösterir.

Yatırım faaliyetleriyle ilgili nakit akışları, Grup'un yatırım faaliyetlerinde (duran varlık yatırımları ve finansal yatırımlar) kullandığı ve elde ettiği nakit akışlarını gösterir.

Finansman faaliyetlerine ilişkin nakit akışları, Grup'un finansman faaliyetlerinde kullandığı kaynakları ve bu kaynakların geri ödemelerini gösterir.

Nakit ve nakit benzeri değerler, nakit ve banka mevduatı ile tutarı belirli nakde kolayca çevrilebilen kısa vadeli, yüksek likiditeye sahip ve vadesi üç ay veya daha kısa olan yatırımları içermektedir (Dipnot 5).

Sermaye ve temettü

Adi hisseler, sermaye olarak sınıflandırılır. Adi hisseler üzerinden dağıtılan temettü, beyan edildiği dönemde birikmiş karlardan indirilerek kaydedilir.

Netleştirme

İçerik ve tutar itibarıyla önemlilik arz eden her türlü kalem, benzer nitelikte dahi olsa, konsolide finansal tablolarda ayrı gösterilir. Önemli olmayan tutarlar, esasları ve fonksiyonları açısından birbirine benzeyen kalemler itibarıyla toplanarak gösterilir. Varlık ve yükümlülükler, gerekli kanuni hak olması, söz konusu varlık ve yükümlülükleri net olarak değerlendirmeye niyet olması veya varlıkların elde edilmesi ile yükümlülüklerin yerine getirilmesinin eş zamanlı olduğu durumlarda net olarak gösterilirler.

Raporlama döneminden sonraki olaylar

Grup, bilanço tarihinden sonraki düzeltme gerektiren olayların ortaya çıkması durumunda, konsolide finansal tablolara alınan tutarları bu yeni duruma uygun şekilde düzeltir. Bilanço tarihinden sonra ortaya çıkan düzeltme gerektirmeyen hususlar, finansal tablo kullanıcılarının ekonomik kararlarını etkileyen hususlar olmaları halinde konsolide finansal tablo dipnotlarında açıklanır.

Göknur Gıda Maddeleri Enerji İmalat İthalat İhracat Ticaret ve Sanayi A.Ş. ve Bağlı Ortaklıkları

30 Eylül 2022 ve 2021 ile 31 Aralık 2021, 2020, 2019 tarihlerinde sona eren hesap dönemlerine ait bağımsız denetimden geçmiş

konsolide finansal tablolara ilişkin dipnotlar

(Tutarlar aksi belirtilmedikçe Türk Lirası ("TL") olarak ifade edilmiştir.)

2. FİNANSAL TABLOLARIN SUNUMUNA İLİŞKİN ESASLAR (devamı)

2.9 Önemli Muhasebe Tahmin ve Varsayımları

Konsolide finansal tabloların hazırlanmasında, Grup yönetiminin, finansal durum tablosu tarihi itibarıyla raporlanan varlık ve yükümlülüklerin tutarlarını, şarta bağlı varlık ve yükümlülüklerin açıklanmasını ve hesap dönemi boyunca raporlanan gelir ve giderlerin tutarlarını etkileyebilecek tahmin ve varsayımların kullanılmasını gerektirmektedir. Muhasebe değerlendirme, tahmin ve varsayımları, geçmiş tecrübe, diğer faktörler ile o günün koşullarıyla gelecekteki olaylar hakkında makul beklentiler dikkate alınarak sürekli olarak değerlendirilmekte, gerekli düzeltmeler yapılmakta ve bilinir hale geldiği dönemde kar veya zarar tablosuna yansıtılmaktadırlar. Bu tahmin ve varsayımlar, yönetimin mevcut olaylar ve işlemlere ilişkin en iyi bilgilerine dayanmasına rağmen, fiili sonuçlar, varsayımlarından farklılık gösterebilir.

Yapılan değerlendirme, tahmin ve varsayımların başlıcaları aşağıdaki gibidir:

- a) Kıdem tazminatı yükümlülüğü aktüeryal varsayımlar (iskonto oranları, gelecek maaş artışları ve çalışan ayrılma oranları) kullanılarak belirlenir (Dipnot 17).
- b) Grup, sabit kıymetlerini doğrusal amortisman metoduyla faydalı ömür esasına uygun bir şekilde amortismanına tabi tutmuştur. Beklenen faydalı ömür kalıntı değer ve amortisman yöntemi, tahminlerde ortaya çıkan değişikliklerin olası etkileri için her yıl gözden geçirilir ve tahminlerde bir değişiklik varsa ileriye dönük olarak muhasebeleştirilir (Dipnot 13,14).
- c) Grup, yeniden değerlendirme modeline göre ölçmekte olduğu taşınmazların gerçeğe uygun değerlerinin tespitinde kullanılan gayrimenkul değerlendirme raporlarında bağımsız ve SPK lisanslı değerlendirme uzmanları tarafından takdir edilen değerler ağırlıklı olarak arsa ve araziler, taşıyıcı bitkiler, motorlu araçlar ile mobilya ve mefruşatlar Pazar yaklaşımı modeline makineler ise maliyet yaklaşımı modeline göre belirlenmiştir (Dipnot 12,13).
- d) Şüpheli alacak karşılıkları, Grup yönetiminin bilanço tarihi itibarıyla var olan ancak cari ekonomik koşullar çerçevesinde tahsil edilememesi riski olan alacaklara ait gelecekteki zararları karşılayacağına inandığı tutarları yansıtmaktadır. Alacakların değer düşüklüğüne uğrayıp uğramadığı değerlendirilirken borçluların geçmiş performansları, piyasadaki kredibiliteleri ve bilanço tarihinden konsolide finansal tabloların onaylanma tarihine kadar olan performansları ile yeniden görüşülen koşullar da dikkate alınmaktadır. Bilanço tarihi itibarıyla ilgili karşılıklara ait bilgiler Dipnot 8' de verilmiştir.
- e) Grup, ertelenmiş vergi hesabını TMS ve TFRS'ye uygun olarak yapmış ve konsolide finansal tablolara yansıtmıştır (Dipnot 26).
- f) Stok değer düşüklüğü hesaplanırken stokların iskonto sonrası liste fiyatlarına ilişkin veriler kullanılır. Öngörülen net gerçekleştirilebilir değerlerin maliyet bedelinin altında kaldığı durumlarda stok değer düşüklüğü karşılığı ayrılır (Dipnot 10).
- g) Davalara ilişkin karşılık ayırırken davaların kaybedilme olasılıkları ve kaybedilme durumunda ortaya çıkacak yükümlülükler Grup Hukuk Müşaviri ve uzman görüşleri alınarak Grup yönetimi tarafından değerlendirilir. Grup yönetimi en iyi tahminlere dayanarak dava karşılık tutarını belirler (Dipnot 16).

Göknur Gıda Maddeleri Enerji İmalat İthalat İhracat Ticaret ve Sanayi A.Ş. ve Bağlı Ortaklıkları

30 Eylül 2022 ve 2021 ile 31 Aralık 2021, 2020, 2019 tarihlerinde sona eren hesap dönemlerine ait bağımsız denetimden geçmiş konsolide finansal tablolara ilişkin dipnotlar
(Tutarlar aksi belirtilmedikçe Türk Lirası ("TL") olarak ifade edilmiştir.)

3. İŞLETME BİRLEŞMELERİ

Grup, 30 Haziran 2021 tarihinde imzalanan hisse alım sözleşmesi ile Mey Biyogaz Enerji Üretimi Sanayi ve Ticaret Anonim Şirketi ile Dinar Biyogaz Enerji Üretimi Sanayi ve Ticaret Anonim Şirketi'nin paylarının %100'ünü ilişkili taraflardan satın almıştır. Söz konusu payların Grup'a devrine ilişkin tüm işlemler, sırasıyla 7 Eylül 2021 ve 27 Eylül 2021 tarihlerinde ticaret sicilde tescil edilerek tamamlanmıştır.

Bu satın alma işlemi "Ortak kontrol altındaki işletme birleşmesi" olarak değerlendirilmiş ve satın alma bedeli ile satın alım tarihindeki net özkaynakları arasındaki fark Grup'un konsolide finansal durum tablosunda özkaynaklar altında "Ortak Kontrole Tabi Teşebbüs ve İşletmeleri İçeren Birleşmelerin Etkisi" altında sınıflandırılmıştır.

Satın alınan net varlıklara ilişkin bilgiler aşağıdaki gibidir:

	Mey Biyogaz	Dinar Biyogaz	Toplam
Toplam Satın Alma Tutarı	51.000.000	51.000.000	102.000.000
Satın Alınan Net Varlıklar	(7.652.280)	(4.512.545)	(12.164.825)
Ortak Kontrole Tabi Teşebbüs ve İşletmeleri İçeren Birleşmelerin Etkisi	43.347.720	46.487.455	89.835.175

	Mey Biyogaz	Dinar Biyogaz
Nakit ve Nakit Benzerleri	730.893	450.927
Ticari Alacaklar	114.524	70.789
Diğer Alacaklar	42.665	141.021
Stoklar	1.008.638	1.092.352
Peşin ödenmiş giderler	715.728	1.245.451
Cari Dönem Vergisiyle İlgili Varlıklar	--	64.544
Diğer Dönen Varlıklar	1.858.197	1.589.750
Maddi Duran Varlıklar (*)	31.974.001	26.468.000
Ticari Borçlar	(26.856.555)	(25.477.989)
Çalışanlara Sağlanan Faydalar Kapsamında Borçlar	(33.792)	(32.561)
Diğer Borçlar	--	(4.999)
Ertelenmiş Gelirler	(61.177)	--
Dönem Karı Vergi Yükümlülüğü	(81.795)	(113.990)
Kısa vadeli Karşılıklar	(13.441)	(21.541)
Diğer Kısa Vadeli Yükümlülükler	(4.110)	(20.372)
Uzun Vadeli Karşılıklar	(10.235)	(23.908)
Ertelenmiş Vergi Yükümlülüğü	(1.731.261)	(914.929)
Net Özkaynak	7.652.280	4.512.545
Ortaklık oranı	%100	%100
Satın alınan net varlıklar	7.652.280	4.512.545
Toplam Satın Alma Tutarı	(51.000.000)	(51.000.000)
Nakit ve Nakit Benzeri - Satın Alınan	730.893	450.927
İlişkili taraflara borçlar	25.248.657	23.995.725
Satın Alım Nedeniyle Net Nakit Çıkışı	(25.020.450)	(26.553.348)

(*) Maddi duran varlıkların 30 Eylül 2022 tarihi itibarıyla gerçeğe uygun değeri, SPK tarafından yetkilendirilmiş bir bağımsız değerlendirme şirketi tarafından hazırlanan 30 Haziran 2021 tarihli değerlendirme raporu ile belirlenmiş olup Pazar yaklaşımı yöntemi kullanılarak yapılan değer tespitinde maddi duran varlıkların gerçeğe uygun değeri 58.442.000 Türk lirası olarak belirlenmiştir. Bununla birlikte aynı tarihli Gelir yaklaşımı yöntemi kullanılarak yapılan değer tespitinde maddi duran varlıkların gerçeğe uygun değeri 110.158.000 Türk lirası olarak belirlenmiştir. Eğer Grup Yönetimi, Gelir Yaklaşımı yöntemini tercih etseydi bu durumda Ortak Kontrole Tabi Teşebbüs ve İşletmeleri İçeren Birleşmelerin Etkisi 41.372.800 TL daha düşük olacaktı (%20 ertelenmiş vergi etkisi 10.343.200 TL olup etki hesaplamasında dikkate alınmıştır). Grup Yönetimi, ihtiyatlı bir yaklaşım göstererek gerçeğe uygun değer olarak Pazar yaklaşımını kullanmayı tercih etmiştir.

Göknur Gıda Maddeleri Enerji İmalat İthalat İhracat Ticaret ve Sanayi A.Ş. ve Bağlı Ortaklıkları

30 Eylül 2022 ve 2021 ile 31 Aralık 2021, 2020, 2019 tarihlerinde sona eren hesap dönemlerine ait bağımsız denetimden geçmiş konsolide finansal tablolara ilişkin dipnotlar
(Tutarlar aksi belirtilmedikçe Türk Lirası ("TL") olarak ifade edilmiştir.)

4. FAALİYET BÖLÜMLERİ

Grup yönetimi, Göknur'un raporlanabilir bölümlerini, meyve suyu, elektrik ve akaryakıt olarak organize etmiştir. Meyve suyu, organik ve konvansiyonel meyvelerden berrak ve bulanık meyve suyu konsantresi, meyve püresi/püre konsantrelerini, paketlenmiş meyve suyu ürünlerini ve taze meyve/sebze ürünlerini içermektedir. Elektrik satışları ise, Mey ve Dinar Biyogaz'ın EPDK lisansına göre ilgili satışlarını kapsamaktadır. Petrol istasyonu satışları bölümü ise Niğde'de bulunan petrol istasyonuna ait satışları içermektedir. Diğer bölümü ise yukarıdaki bölümlere girmeyen satışları ifade etmektedir.

Göknur'un raporlanabilir bölümleri farklı ürün ve hizmetler sunan stratejik iş birimleridir. Her biri farklı teknoloji ve pazarlama stratejileri gerektirdiği için ayrı olarak yönetilmektedir.

Her bir bölüm ile ilgili bilgiler aşağıda yer almaktadır. Bölümlerin performansında brüt karlılık dikkate alınmaktadır.

- a) 1 Ocak-30 Eylül 2022 tarihinde sona eren hesap dönemi için, raporlanabilir bölümler itibarıyla endüstriyel bölümlere göre gruplanmış bilgiler aşağıdaki gibidir:

	Konsantre Meyve suyu	Elektrik	Petrol İstasyonu	Diğer (*)	Toplam
Hasılat	2.748.510.322	22.662.749	33.752.305	301.306.812	3.106.232.188
Satışların Maliyeti (-)	(1.803.355.198)	(11.159.913)	(30.864.001)	(265.907.551)	(2.111.286.662)
Brüt Kar	945.155.124	11.502.836	2.888.304	35.399.261	994.945.526

(*) 30 Eylül 2022 döneminde posa, hizmet, danışmanlık, tahıl ve yem hammaddeleri satışlarından kaynaklanmaktadır.

- b) 1 Ocak - 30 Eylül 2021 tarihinde sona eren hesap dönemi için, raporlanabilir bölümler itibarıyla endüstriyel bölümlere göre gruplanmış bilgiler aşağıdaki gibidir:

	Konstantre meyve suyu	Elektrik	Petrol İstasyonu	Diğer (*)	Toplam
Hasılat	1.161.554.098	4.093.304	8.609.643	58.532.947	1.232.789.992
Satışların Maliyeti (-)	(796.020.651)	(1.610.166)	(8.427.508)	(44.485.040)	(850.543.365)
Brüt Kar	365.533.447	2.483.138	182.135	14.047.907	382.246.627

(*) 30 Eylül 2021 döneminde posa, hizmet ve pandemi nedeniyle sağlık sektöründeki ürünlere ilişkin fırsatları değerlendirerek çeşitli sağlık ürünleri satışlarından kaynaklanmaktadır.

Göknur Gıda Maddeleri Enerji İmalat İthalat İhracat Ticaret ve Sanayi A.Ş. ve Bağlı Ortaklıkları

30 Eylül 2022 ve 2021 ile 31 Aralık 2021, 2020, 2019 tarihlerinde sona eren hesap dönemlerine ait bağımsız denetimden geçmiş konsolide finansal tablolara ilişkin dipnotlar
(Tutarlar aksi belirtilmedikçe Türk Lirası ("TL") olarak ifade edilmiştir.)

4. FAALİYET BÖLÜMLERİ (devamı)

- c) 1 Ocak - 31 Aralık 2021 tarihinde sona eren hesap dönemi için, raporlanabilir bölümler itibarıyla endüstriyel bölümlere göre gruplanmış bilgiler aşağıdaki gibidir:

	Meyve suyu	Elektrik	Petrol İstasyonu	Diğer (*)	Toplam
Hasılat	1.871.076.410	10.977.028	13.288.530	87.128.647	1.982.470.615
Satışların maliyeti (-)	(1.216.091.913)	(2.952.664)	(12.727.272)	(65.042.006)	(1.296.813.855)
Brüt kar	654.984.497	8.024.364	561.258	22.086.641	685.656.760

(*) 31 Aralık 2021 tarihinde sona eren hesap dönemi için söz konusu bakiyenin 13.288.530 TL'si Niğde ilinde bulunan Petrol istasyonu satışlarından 10.977.028 TL'si ise biyogaz tesislerinden üretilen elektrik satışlarından kaynaklanmakta olup geriye kalan kısım etiket, kapak, cam şişe vb. malzemeler ile maske, eldiven, karkas et gibi Grup'un fırsat gördüğü ürünlere ilişkin gerçekleştirdiği ticari alım-satımlar ile ilgilidir.

- d) 1 Ocak - 31 Aralık 2020 tarihinde sona eren hesap dönemi için, raporlanabilir bölümler itibarıyla endüstriyel bölümlere göre gruplanmış bilgiler aşağıdaki gibidir:

	Konstantre meyve suyu	Elektrik	Petrol İstasyonu	Diğer (*)	Toplam
Hasılat	1.043.052.264	--	9.574.034	118.903.589	1.171.529.887
Satışların maliyeti (-)	(711.361.973)	--	(8.962.547)	(66.491.413)	(786.815.933)
Brüt kar	331.690.291	--	611.487	52.412.176	384.713.954

(*) 31 Aralık 2020 tarihinde sona eren hesap dönemi için söz konusu bakiyenin 9.574.034 TL'si Niğde ilinde bulunan Petrol istasyonu satışlarından kaynaklanmakta olup geriye kalan kısım etiket, kapak, cam şişe vb. malzemeler ile maske, eldiven, karkas et gibi Grup'un fırsat gördüğü ürünlere ilişkin gerçekleştirdiği ticari alım-satımlar ile ilgilidir.

- e) 1 Ocak - 31 Aralık 2019 tarihinde sona eren hesap dönemi için, raporlanabilir bölümler itibarıyla endüstriyel bölümlere göre gruplanmış bilgiler aşağıdaki gibidir:

	Konstantre meyve suyu	Elektrik	Petrol İstasyonu	Diğer (*)	Toplam
Hasılat	661.926.907	--	11.380.702	19.669.263	692.976.872
Satışların maliyeti (-)	(560.787.067)	--	(10.733.976)	(12.822.952)	(584.343.995)
Brüt kar	101.139.840	--	646.726	6.846.311	108.632.877

(*) 31 Aralık 2019 tarihinde sona eren hesap dönemi için söz konusu bakiyenin 11.380.702 TL'si Niğde ilinde bulunan Petrol istasyonu satışlarından kaynaklanmakta olup geriye kalan kısım etiket, kapak, cam şişe vb. malzemeler ile maske, eldiven, karkas et gibi Grup'un fırsat gördüğü ürünlere ilişkin gerçekleştirdiği ticari alım-satımlar ile ilgilidir.

Göknur Gıda Maddeleri Enerji İmalat İthalat İhracat Ticaret ve Sanayi A.Ş. ve Bağlı Ortaklıkları

30 Eylül 2022 ve 2021 ile 31 Aralık 2021, 2020, 2019 tarihlerinde sona eren hesap dönemlerine ait bağımsız denetimden geçmiş konsolide finansal tablolara ilişkin dipnotlar

(Tutarlar aksi belirtilmedikçe Türk Lirası ("TL") olarak ifade edilmiştir.)

5. NAKİT VE NAKİT BENZERLERİ

	30.09.2022	31.12.2021	31.12.2020	31.12.2019
Kasa	1.178.848	160.177	132.899	113.492
Bankalar	38.578.015	201.350.147	109.088.922	38.178.907
- Vadesiz mevduat	37.232.280	198.512.410	108.368.171	16.156.642
- Vadeli mevduat (*)	1.345.735	2.837.737	720.751	22.022.265
	39.756.863	201.510.324	109.221.821	38.292.399

(*) 30 Eylül 2022 tarihi itibarıyla TL vadeli mevduatlara uygulanan yıllık ortalama etkin faiz oranı %15,6'dır (31 Aralık 2021: Faiz oranları: %12,63, 31 Aralık 2020: Faiz oranları: %16,04, %14,65, 31 Aralık 2019: Faiz oranları: TL %16,04, Avro %0,10 ve ABD Doları %1,25'tir)

30 Eylül 2022 tarihi itibarıyla, Grup'un bloke mevduatı bulunmamaktadır (31 Aralık 2021: bulunmamaktadır, 31 Aralık 2020: 173.184 TL, 31 Aralık 2019: 158.603 TL).

Grup'un nakit ve nakit benzerlerine ilişkin kredi ve kur riskine ilişkin detaylar Dipnot 29'da açıklanmıştır.

6. FİNANSAL YATIRIMLAR

	30.09.2022	31.12.2021	31.12.2020	31.12.2019
Mevduat hesabı (*)	55.642.300	--	--	--
Hisse senedi	--	--	--	156.915
	55.642.300	--	--	156.915

(*) İlgili bakiye 10.08.2022 tarihinde 1.000.000 USD ve 30.09.2022 tarihinde 2.000.000 USD'nin Türk Lirasına dönüştürülerek kur korumalı mevduata aktarılmasından oluşmaktadır. İlgili tutarların Türk Lirası karşılıklarının faiz oranı sırasıyla % 17 ve % 15'tir.

Göknur Gıda Maddeleri Enerji İmalat İthalat İhracat Ticaret ve Sanayi A.Ş. ve Bağlı Ortaklıkları

30 Eylül 2022 ve 2021 ile 31 Aralık 2021, 2020, 2019 tarihlerinde sona eren hesap dönemlerine ait bağımsız denetimden geçmiş konsolide finansal tablolara ilişkin dipnotlar
(Tutarlar aksi belirtilmedikçe Türk Lirası ("TL") olarak ifade edilmiştir.)

7. İLİŞKİLİ TARAF AÇIKLAMALARI

İlişkili taraflarla işlemler aşağıdaki gruplara göre sınıflandırılmış olup, bu nottaki tüm ilişkili taraf açıklamalarını içermektedir:

i.İlişkili tarafların bakiyeleri:

	30.09.2022	31.12.2021	31.12.2020	31.12.2019
a) İlişkili taraflardan kısa vadeli ticari alacaklar				
Great Production Ltd.	343.255.474	--	--	--
Global Concentrate Inc	315.978.358	542.949.926	11.790.319	11.885.417
Eldinar Gıda Mad.İth.İhr.San. Ve Tic.A.Ş.	--	38.294.955	258.241.463	199.636.775
Naturlink GMBH	26.346.408	59.631.968	31.075.451	23.425.478
Hansin Gıda Amb.Mak.Ener.İth.İhr.San. Ve Tic.A.Ş.	553.311	40.674.616	1.465.620	538.446
Naturlink Rostov	30.205.751	23.117.853	--	--
Topsu Tar. Hay. Gıda A.Ş. ("Topsu Tarım")	23.799.510	76.849	4.496	627.049
Topsu Gıda Tar. Hay. San. Ve Tic. A.Ş. ("Topsu Gıda")	51.726	40.267	29.631	6.156
Topsu Hay. Gıda Tar. San. Tic. A.Ş. ("Topsu Hayvancılık")	12.450	--	3.735.595	6.156
Elmas Dış Ticaret	69.246.515	1.039	4.778.582	1.064.760
	809.449.503	704.787.473	311.121.157	237.190.237

İlişkili taraflarla olan bakiyelere ilişkin açıklamalar aşağıdaki gibidir;

Naturlink GMBH: Konsantre ticareti yapılmaktadır. Naturlink Gmbh, Grup'un Avrupa satışları için lojistik, ürün teslimatı ve tedariki konularında destek vermekte, gerektiğinde Avrupa ülkelerinden Türkiye'ye ürün tedariki konusunda da destek olmaktadır.

Topsu Tar. Hay. Gıda A.Ş. ("Topsu Tarım"): Topsu Tarım sahip olduğu meyve bahçelerinde yetiştirdiği meyvelerin büyük bir kısmını Grup'a satmaktadır. Oluşan bakiyeler ticari nitelikte olup son dönemde görülen artış meyve bahçelerinde oluşan verim artışından kaynaklanmıştır.

Topsu Hay. Gıda Tar. San. Tic. A.Ş. ("Topsu Hayvancılık"): Topsu Hayvancılık sahip olduğu meyve bahçelerinde yetiştirdiği meyvelerin büyük bir kısmını Grup'a satmaktadır.

Elmas Dış Ticaret: Elmas Dış Ticaret ile Mersin Serbest Bölgeden ürün tedariki ve satışı konusunda ticari boyutta işlemler gerçekleştirilmektedir. Ayrıca zaman zaman depolama hizmeti de alınmaktadır.

Eldinar Gıda Mad.İth.İhr.San. Ve Tic.A.Ş.: Eldinar ağırlıklı olarak A.B.D pazarı için distbürütör aracı firma konsantre satışları yapılmaktadır.

Global Concentrate Inc: Global A.B.D Kanada pazarlarında distbürütör, lojistik depolama operasyonları ve Doğrudan ithalat yapma yeteneği olmayan küçük ve orta ölçekli müşterilere lojistik ve fatura hizmetlerini sunmaktadır

Naturlink Rostov: Ticari amaçlı satışlar yapılmaktadır.

Hansin Gıda Amb.Mak.Ener.İth.İhr.San. Ve Tic.A.Ş.: Ticari amaçlı satışlar yapılmaktadır.

Great Production Ltd. : Ticari amaçlı konsantre satışları yapılmaktadır.

Göknur Gıda Maddeleri Enerji İmalat İthalat İhracat Ticaret ve Sanayi A.Ş. ve Bağlı Ortaklıkları

30 Eylül 2022 ve 2021 ile 31 Aralık 2021, 2020, 2019 tarihlerinde sona eren hesap dönemlerine ait bağımsız denetimden geçmiş konsolide finansal tablolara ilişkin dipnotlar
(Tutarlar aksi belirtilmedikçe Türk Lirası ("TL") olarak ifade edilmiştir.)

7. İLİŞKİLİ TARAF AÇIKLAMALARI (devamı)

i.İlişkili tarafların bakiyeleri: (devamı)

	30.09.2022	31.12.2021	31.12.2020	31.12.2019
b) İlişkili taraflardan kısa vadeli diğer alacaklar				
Elmas Dış Ticaret	--	--	--	20.880
Topsu Tar. Hay. Gıda A.Ş. ("Topsu Tarım")	--	--	--	531.866
Topsu Gıda Tar. Hay. San. Ve Tic. A.Ş. ("Topsu Gıda")	--	--	--	1.376
Topsu Hay. Gıda Tar. San. Tic. A.Ş. ("Topsu Hayvancılık")	--	--	--	5.388
Mey Biyogaz A.Ş. (*)	--	--	23.363.358	16.794.113
Dinar Biyogaz A.Ş. (*)	--	--	20.939.997	16.103.713
Ortaklardan Alacaklar	--	--	--	8.808.650
	--	--	44.303.355	42.265.986

(*) Mey Biyogaz ve Dinar Biyogaz şirketleri 2021 yılında satın alınmış ve konsolidasyona dahil edilmiştir. Karşılaştırmalı olarak sunulan dönemin başı itibarıyla Grup'un konsolide mali tablolarında önemli bir etkisi olmadığı için birleşme gerçekleşmiş gibi cari dönemde düzeltilerek sunulmuştur. Ancak edinilen işletmelerin varlık ve yükümlülükleri karşılaştırmalı dönemde Grup için önemsiz etkiye sahip olduğu için konsolide finansal tablolar düzeltilerek sunulmamıştır.

Mey Biyogaz ve Dinar Biyogaz: İlgili şirketler 2021 yılında satın alınmış ve konsolidasyona dahil edilmiştir. Her iki biyogaz şirketi de Göknur'un meyve suyu konsantresi üretimlerinin sonucunda ortaya çıkan atık meyve posasından elektrik üretmekte oldukları için ilgili tutarın bir kısmı buradan kaynaklanmaktadır. Bakiyenin oluşmasındaki bir diğer sebep ise ilgili şirketlerin yatırım sürecini desteklemek amacıyla Grup tarafından verilen nakdi borç tutarıdır.

Ortaklardan Alacaklar : 2018-2019 yıllarında Grup'un almış olduğu danışmanlık hizmetlerinin ortaklara yansıtılması nedeni ile oluşmuştur.

	30.09.2022	31.12.2021	31.12.2020	31.12.2019
c) İlişkili taraflara kısa vadeli ticari borçlar				
Global Concentrate Inc	15.734.483	7.938.543	3.631.763	6.417.740
Topsu Tar. Hay. Gıda A.Ş. ("Topsu Tarım")	--	4.406.079	6.081.803	--
Elmas Dış Ticaret	--	1.217.603	1.628.917	--
Eldinar Gıda Mad.İth.İhr.San. Ve Tic.A.Ş.	872.130	704.641	51.943.057	319.179
Hansin Gıda Amb.Mak.Ener.İth.İhr.San. Ve Tic.A.Ş.	13.406.897	--	1.313.173	--
Topsu Hay. Gıda Tar. San. Tic. A.Ş. ("Topsu Hayvancılık")	--	--	5.388	--
Osman Aslanali	--	--	4.705.832	--
	30.013.510	14.266.866	69.309.933	6.736.919

Elmas Dış Ticaret: Elmas Dış Ticaret ile Mersin Serbest Bölgeden ürün tedariki ve satışı konusunda ticari boyutta işlemler gerçekleştirilmektedir

Topsu Tar. Hay. Gıda A.Ş. ("Topsu Tarım"): Topsu Tarım sahip olduğu meyve bahçelerinde yetiştirdiği meyvelerin büyük bir kısmını Şirket'e satmaktadır. Oluşan bakiyeler ticari nitelikte olup son dönemde görülen artış meyve bahçelerinde oluşan verim artışından kaynaklanmıştır.

Eldinar Gıda Mad.İth.İhr.San. Ve Tic.A.Ş.: Eldinar ağırlıklı olarak A.B.D pazarı için distbürütör aracı firma konsantre satışları yapılmaktadır.

Global Concentrate Inc: Global A.B.D Kanada pazarlarında distbürütör, lojistik depolama operasyonları ve Doğrudan ithalat yapma yeteneği olmayan küçük ve orta ölçekli müşterilere lojistik ve fatura hizmetlerini sunmaktadır.

Osman Aslanali: Şirket faaliyetlerini desteklemek adına alınan nakdi borç tutarıdır.

Göknur Gıda Maddeleri Enerji İmalat İthalat İhracat Ticaret ve Sanayi A.Ş. ve Bağlı Ortaklıkları

30 Eylül 2022 ve 2021 ile 31 Aralık 2021, 2020, 2019 tarihlerinde sona eren hesap dönemlerine ait bağımsız denetimden geçmiş konsolide finansal tablolara ilişkin dipnotlar
(Tutarlar aksi belirtilmedikçe Türk Lirası ("TL") olarak ifade edilmiştir.)

7. İLİŞKİLİ TARAF AÇIKLAMALARI (devamı)

i.İlişkili tarafların bakiyeleri: (devamı)

	30.09.2022	31.12.2021	31.12.2020	31.12.2019
c) İlişkili taraflara kısa vadeli diğer borçlar				
Şahıs ilişkili taraflara borçlar (*)	--	16.229.984	--	--
	--	16.229.984	--	--

(*) İlgili tutar Mey Biyogaz ve Dinar Biyogaz satın alımlarına ilişkin bakiyeden oluşmaktadır.

ii) İlişkili taraflar ile olan işlemler:

İlişkili taraflar ile olan işlemlere ait tutarlar ve işlemlerin mahiyetlerine ilişkin açıklamalar aşağıdaki gibidir;

a) Mal satışları

	1 Ocak - 30 Eylül 2022	1 Ocak - 30 Eylül 2021	1 Ocak - 31 Aralık 2021	1 Ocak - 31 Aralık 2020	1 Ocak - 31 Aralık 2019
Naturlink Gmbh	105.654.743	47.929.824	91.595.680	51.781.889	21.355.898
Elmas Dış Ticaret - Osman Aslanali	918.510	1.214.317	1.214.317	1.138.466	1.431.904
Great Production Ltd.	337.308.851	--	--	--	--
Global Concentrate Inc	1.197.169.869	212.544.994	525.266.347	24.410.770	16.466.291
Eldinar Gıda Mad.İth.İhr.San. Ve Tic.A.Ş.	--	404.870.793	404.871.418	470.202.298	299.276.741
Naturlink Rostov	--	--	110.814	--	--
Hansin Gıda Amb.Mak.Ener.İth.İhr.San. Ve Tic. A.Ş.	3.049.996	--	30.387.910	21.323.811	289.650
Topsu Tar. Hay. Gıda A.Ş. ("Topsu Tarım")	1.779.357	221.877	221.877	13.556	281.200
	1.645.881.326	666.781.805	1.053.668.363	568.870.790	339.101.684

Naturlink GMBH: Naturlink GMBH şirketine ticari mal satışları neticesinde oluşan masrafların yansıtmasıdır.

Global Concentrate Inc: Global A.B.D Kanada pazarlarında distbürütör, lojistik depolama operasyonları ve doğrudan ithalat yapma yeteneği olmayan küçük ve orta ölçekli müşterilere lojistik ve fatura hizmetlerini sunmaktadır.

Hansin Gıda Amb.Mak.Ener.İth.İhr.San. Ve Tic.A.Ş.: Ticari amaçlı satışlar yapılmaktadır.

Great Production Ltd. : İngiltere'de faaliyet gösteren firmaya yapılan konsantre satışlarından kaynaklanmaktadır.

Eldinar Gıda Mad.İth.İhr.San. Ve Tic.A.Ş.: Eldinar ağırlıklı olarak A.B.D pazarı için distbürütör aracı firma konsantre satışları yapmaktadır.

Göknur Gıda Maddeleri Enerji İmalat İthalat İhracat Ticaret ve Sanayi A.Ş. ve Bağlı Ortaklıkları

30 Eylül 2022 ve 2021 ile 31 Aralık 2021, 2020, 2019 tarihlerinde sona eren hesap dönemlerine ait bağımsız denetimden geçmiş konsolide finansal tablolara ilişkin dipnotlar
(Tutarlar aksi belirtilmedikçe Türk Lirası ("TL") olarak ifade edilmiştir.)

7. İLİŞKİLİ TARAF AÇIKLAMALARI (devamı)

i. İlişkili taraflar ile olan işlemler: (devamı)

b) Hizmet satışları

	1 Ocak - 30 Eylül 2022	1 Ocak - 30 Eylül 2021	1 Ocak - 31 Aralık 2021	1 Ocak - 31 Aralık 2020	1 Ocak - 31 Aralık 2019
Global Concentrate Inc	40.694	966.010	966.010	--	--
Topsu Tar. Hay. Gıda A.Ş. ("Topsu Tarım")	834.698	12.649	1.179.524	13.505	175.657
Topsu Gıda Tar. Hay. San. Ve Tic. A.Ş. ("Topsu Gıda")	6.840	5.625	7.500	9.788	5.700
Topsu Hay. Gıda Tar. San. Tic. A.Ş. ("Topsu Hayvancılık")	6.840	5.625	7.500	9.788	5.700
Eldinar Gıda Mad.İth.İhr.San. Ve Tic.A.Ş.	--	5.625	--	--	--
Naturlink Gmbh	--	250	2.448	37.542	178.903
	889.072	995.784	2.162.982	70.623	365.960

Topsu Tar. Hay. Gıda A.Ş.: Topsu Tarım şirketine yapılan hizmet satışları ofis kullanım bedellerinden oluşmaktadır.

Topsu Gıda ve Topsu Tarım A.Ş. : İlgili şirketlere yapılan hizmet satışları ise ofis kullanım bedellerinden oluşmaktadır.

c) Mal alımları

	1 Ocak - 30 Eylül 2022	1 Ocak - 30 Eylül 2021	1 Ocak - 31 Aralık 2021	1 Ocak - 31 Aralık 2020	1 Ocak - 31 Aralık 2019
Global Concentrate Inc	39.693.916	--	--	371.016	--
Topsu Tar. Hay. Gıda A.Ş. ("Topsu Tarım")	12.416.323	37.843.498	73.147.452	13.779.088	2.766.243
Naturlink Rostov	18.133.705	--	--	--	--
Eldinar Gıda Mad.İth.İhr.San. Ve Tic.A.Ş.	--	--	3.541.110	3.713.359	170.860
Hansin Gıda Amb.Mak.Ener.İth.İhr.San. Ve Tic. A.Ş.	3.142.907	--	7.830.498	4.312.318	3.157.897
Naturlink Gmbh	7.296.187	270.810	2.227.772	2.539.958	46.662.855
Elmas Dış Ticaret	943.694	--	1.253.764	1.187.622	1.465.279
Topsu Gıda Tar. Hay. San. Ve Tic. A.Ş. ("Topsu Gıda")	--	--	--	--	4.640
	81.626.732	38.114.308	88.000.596	25.903.361	54.227.774

Topsu Tar. Hay. Gıda A.Ş. ("Topsu Tarım"): Topsu Tarım sahip olduğu meyve bahçelerinde yetiştirdiği meyvelerin büyük bir kısmını Grup'a satmaktadır.

Eldinar Gıda Mad.İth.İhr.San. Ve Tic.A.Ş.: Ticari amaçlı alımlar yapılmaktadır.

Hansin Gıda Amb.Mak.Ener.İth.İhr.San. Ve Tic.A.Ş.: Ticari amaçlı alımlar yapılmaktadır.

Göknur Gıda Maddeleri Enerji İmalat İthalat İhracat Ticaret ve Sanayi A.Ş. ve Bağlı Ortaklıkları

30 Eylül 2022 ve 2021 ile 31 Aralık 2021, 2020, 2019 tarihlerinde sona eren hesap dönemlerine ait bağımsız denetimden geçmiş konsolide finansal tablolara ilişkin dipnotlar
(Tutarlar aksi belirtilmedikçe Türk Lirası ("TL") olarak ifade edilmiştir.)

7. İLİŞKİLİ TARAF AÇIKLAMALARI (devamı)

ii) İlişkili taraflar ile olan işlemler: (devamı)

d) Hizmet alımları

	1 Ocak - 30 Eylül 2022	1 Ocak - 30 Eylül 2021	1 Ocak - 31 Aralık 2021	1 Ocak - 31 Aralık 2020	1 Ocak - 31 Aralık 2019
Global Concentrate Inc	149.114.885	4.477.341	20.961.621	--	6.084.031
Naturlink Gmbh	816.770	527.861	829.462	623.899	1.371.108
Hansin Gıda Amb.Mak.Ener.İth.İhr.San. Ve Tic. A.Ş	--	--	2.600.000	--	--
Topsu Tar. Hay. Gıda A.Ş. ("Topsu Tarım")	--	--	712.059	--	237.060
Topsu Gıda Tar. Hay. San. Ve Tic. A.Ş. ("Topsu Gıda")	--	--	--	--	960
Topsu Hay. Gıda Tar. San. Tic. A.Ş. ("Topsu Hayvancılık")	--	--	--	880	--
Elmas Dış Ticaret	270.000	--	--	--	--
Eldinar Gıda Mad.İth.İhr.San. Ve Tic. A.Ş.	--	--	100.175.973	60.749.403	11.044.570
	150.201.655	5.005.202	125.279.115	61.374.182	18.737.729

Naturlink GMBH: Naturlink GMBH şirketinden alınan hizmetler komisyon, satış fiyat farkları ve depolama giderlerinden oluşmaktadır.

Global Concentrate Inc: İlgili bakiyenin büyük kısmı ağırlıklı olarak depolama ve navlun giderlerinden oluşmaktadır.

Eldinar Gıda Mad.İth.İhr.San. Ve Tic.A.Ş: İlgili bakiyenin büyük kısmı ağırlıklı olarak depolama ve navlun giderlerinden oluşmaktadır.

e) Diğer

	1 Ocak - 30 Eylül 2022	1 Ocak - 30 Eylül 2021	1 Ocak - 31 Aralık 2021	1 Ocak - 31 Aralık 2020	1 Ocak - 31 Aralık 2019
Mey Biyogaz A.Ş. ("Mey Biyogaz") (*)	--	--	--	880.913	639.953
Dinar Biyogaz A.Ş. (Dinar Biyogaz") (*)	--	--	--	514.021	688.031
	--	--	--	1.394.934	1.327.984

(*) Göknur fabrikalardan çıkan meyve posası atıklarını ilgili firmalara satmaktadır. Mey Biyogaz ve Dinar Biyogaz şirketleri 2021 yılında satın alınmış ve konsolidasyona dahil edilmiştir.

f) Üst düzey yöneticilere yapılan ödemeler

Üst düzey yöneticiler, genel müdür ve genel müdür yardımcısından oluşmakta olup bu yöneticilere sağlanan faydalar aşağıdaki gibidir:

	1 Ocak - 30 Eylül 2022	1 Ocak - 30 Eylül 2021	1 Ocak - 31 Aralık 2021	1 Ocak - 31 Aralık 2020	1 Ocak - 31 Aralık 2019
Maaşlar ve diğer kısa vadeli faydalar	5.506.778	729.024	997.501	558.174	1.015.259
	5.506.778	729.024	997.501	558.174	1.015.259

Göknur Gıda Maddeleri Enerji İmalat İthalat İhracat Ticaret ve Sanayi A.Ş. ve Bağlı Ortaklıkları

30 Eylül 2022 ve 2021 ile 31 Aralık 2021, 2020, 2019 tarihlerinde sona eren hesap dönemlerine ait bağımsız denetimden geçmiş konsolide finansal tablolara ilişkin dipnotlar
(Tutarlar aksi belirtilmedikçe Türk Lirası ("TL") olarak ifade edilmiştir.)

8. TİCARİ ALACAK VE BORÇLAR

a) Kısa vadeli ticari alacaklar

	30.09.2022	31.12.2021	31.12.2020	31.12.2019
İlişkili olmayan taraflardan ticari alacaklar (**)	432.008.816	364.743.042	233.914.984	83.530.336
İlişkili taraflardan ticari alacaklar (**)	809.449.503	704.787.473	311.121.157	237.190.237
Gelir Tahakkukları (*)	4.210.513	2.394.430	--	--
Alacak senetleri	26.317.798	559.500	8.619.149	333.611
	1.271.986.630	1.072.484.445	553.655.290	321.054.184
Şüpheli alacak karşılıkları (-)	(19.753.688)	(15.701.685)	(15.471.821)	(13.554.912)
	1.252.232.942	1.056.782.760	538.183.469	307.499.272

(*) İlgili bakiye Mey Biyogaz ve Dinar Biyogaz'ın ilişkin elektrik satışlarından oluşmaktadır.

(**) İlgili tutarların 356.762.853 TL'si distribütörler ile olan bakiyelerden oluşmaktadır. (31 Aralık 2021: 674.381.020, 31 Aralık 2020: 307.048.159 TL, 31 Aralık 2019: 245.989.605 TL) (Dipnot 31)

30 Eylül 2022 tarihi itibarıyla TL, ABD Doları ve Avro cinsinden olan ticari alacakların vadeleri 120 gündür (31 Aralık 2021:196 gün, 31 Aralık 2020: 167 gün, 31 Aralık 2019: 169 gün).

Grup'un kısa vadeli ticari alacaklarına ilişkin kredi riski, kur riski ve değer düşüklüğüne ilişkin detaylar Dipnot 29'da açıklanmıştır.

30 Eylül 2022 ve 2021 ile 31 Aralık 2021, 2020, 2019 tarihlerinde sonra eren dönemler itibarıyla şüpheli alacak karşılığı hareket tablosu aşağıdaki gibidir:

	1 Ocak – 30 Eylül 2022	1 Ocak- 30 Eylül 2021	1 Ocak – 31 Aralık 2021	1 Ocak- 31 Aralık 2020	1 Ocak- 31 Aralık 2019
1 Ocak itibarıyla açılış bakiyesi	15.701.685	15.471.821	15.471.821	13.554.912	10.911.025
Dönem içerisinde iptal/tahsil edilen	--	(7.292.081)	--	(2.163.602)	(4.303.259)
Dönem içerisinde ayrılan karşılık	4.052.003	5.779.844	229.864	4.080.511	6.947.146
Dönem sonu kapanış bakiyesi	19.753.688	13.959.584	15.701.685	15.471.821	13.554.912

30 Eylül 2022 tarihi itibarıyla vadesi 3-12 ay geçmiş olan ticari alacaklara ilişkin Grup muhasebe politikalarına uygun olarak 19.753.688 TL karşılık ayrılmıştır (30 Eylül 2021: 13.959.584 TL, 31 Aralık 2021:15.701.685 TL, 31 Aralık 2020: 15.471.821 TL, 31 Aralık 2019: 13.554.912 TL).

Göknur Gıda Maddeleri Enerji İmalat İthalat İhracat Ticaret ve Sanayi A.Ş. ve Bağlı Ortaklıkları

30 Eylül 2022 ve 2021 ile 31 Aralık 2021, 2020, 2019 tarihlerinde sona eren hesap dönemlerine ait bağımsız denetimden geçmiş konsolide finansal tablolara ilişkin dipnotlar
(Tutarlar aksi belirtilmedikçe Türk Lirası ("TL") olarak ifade edilmiştir.)

8. TİCARİ ALACAK VE BORÇLAR (devamı)

a) Kısa vadeli ticari alacaklar (devamı)

Ticari alacakların yaşlandırması aşağıdaki gibidir:

	1 Ocak - 30 Eylül 2022	1 Ocak- 31 Aralık 2021	1 Ocak- 31 Aralık 2020	1 Ocak- 31 Aralık 2019
Vadesi geçmemiş	1.093.042.420	903.684.064	429.451.751	231.793.154
Vadesi üzerinden 1-30 gün geçmiş	57.138.371	92.492.793	23.399.279	33.914.558
Vadesi üzerinden 1-3 ay geçmiş	54.809.096	43.918.297	40.748.286	8.692.729
Vadesi üzerinden 3-12 ay geçmiş	47.243.055	16.687.606	44.584.153	33.098.831
Toplam ticari alacaklar	1.252.232.942	1.056.782.760	538.183.469	307.499.272

-Aracı/Distribütör alacakların yaşlandırması aşağıdaki gibidir:

	1 Ocak - 30 Eylül 2022	1 Ocak- 31 Aralık 2021	1 Ocak- 31 Aralık 2020	1 Ocak- 31 Aralık 2019
Vadesi geçmemiş	347.592.963	649.508.971	228.862.173	223.241.537
Vadesi üzerinden 1-30 gün geçmiş	8.041.870	9.800.457	18.541.844	15.923.648
Vadesi üzerinden 1-3 ay geçmiş	1.128.020	10.006.124	38.044.387	4.549.614
Vadesi üzerinden 3-12 ay geçmiş	--	5.065.468	21.599.755	2.274.807
Toplam alacaklar	356.762.853	674.381.020	307.048.159	245.989.606

b) Kısa vadeli ticari borçlar

	30.09.2022	31.12.2021	31.12.2020	31.12.2019
İlişkili olmayan taraflara ticari borçlar (*)	311.981.155	360.104.117	135.705.744	76.702.120
Tahakkuk etmemiş finansman gideri (-)	--	--	(991.021)	--
İlişkili taraflara ticari borçlar	30.013.510	14.266.866	69.309.933	6.736.919
Gider tahakkukları	670.013	670.013	1.206.453	670.013
Ticari borçlar, net	342.664.678	375.040.996	205.231.109	84.109.052

(*) İlgili tutarın 21.044.992 TL'si distribütörler ile ilgili bakiyelerden oluşmaktadır (31 Aralık 2021: 11.725.315 TL, 31 Aralık 2020: 55.946.802 TL, 31 Aralık 2019: 7.000.282 TL) (Dipnot 31).

30 Eylül 2022 tarihi itibarıyla TL, ABD Doları ve Avro cinsinden olan ticari borçların vadeleri 51 gündür (31 Aralık 2021: 30 gün, 31 Aralık 2020: 30 gündür, 31 Aralık 2019: 30 gündür).

Grup'un kısa vadeli ticari borçlarına ilişkin kredi ve kur riskine ilişkin detaylar Dipnot 29'da açıklanmıştır.

Göknur Gıda Maddeleri Enerji İmalat İthalat İhracat Ticaret ve Sanayi A.Ş. ve Bağlı Ortaklıkları

30 Eylül 2022 ve 2021 ile 31 Aralık 2021, 2020, 2019 tarihlerinde sona eren hesap dönemlerine ait bağımsız denetimden geçmiş konsolide finansal tablolara ilişkin dipnotlar
(Tutarlar aksi belirtilmedikçe Türk Lirası ("TL") olarak ifade edilmiştir.)

9. DİĞER ALACAKLAR VE DİĞER BORÇLAR

a) Kısa vadeli diğer alacaklar

	30.09.2022	31.12.2021	31.12.2020	31.12.2019
Verilen depozito ve teminatlar (*)	52.360.858	92.657.282	50.334.221	29.827.887
Vergi idaresinden alacaklar (**)	25.970.270	26.794.848	27.326.478	24.219.561
İlişkili taraflardan diğer alacaklar (dipnot 7)	--	--	44.303.355	42.265.986
Gelir tahakkukları (***)	18.163.026	17.307.369	--	--
	96.494.154	136.759.499	121.964.054	96.313.434

(*) İlgili bakiye kredi kullanımları için bankalara verilen nakdi teminatlardan oluşmaktadır.

(**) Yıllara göre sırasıyla ilgili bakiyenin 24.228.504 TL, 21.749.122 TL, 23.048.946 TL ve 17.970.497 TL'si KDV iade alacaklarından oluşmaktadır.

(***) İlgili bakiye TMS 20 Devlet Teşviklerinin Muhasebeleştirilmesi standardında yer alan koşulları sağladığından muhasebeleştirilmiştir

Grup'un kısa vadeli diğer alacaklarına ilişkin kredi ve kur riskine ilişkin detaylar Dipnot 29'da açıklanmıştır.

b) Uzun vadeli diğer alacaklar

	30.09.2022	31.12.2021	31.12.2020	31.12.2019
Kamu kurumlarından alacaklar (**)	--	886.272	7.863.784	7.701.642
Verilen depozito ve teminatlar (*)	621.684	621.684	621.684	621.684
	621.684	1.507.956	8.485.468	8.323.326

(*) Bakiye ağırlıklı olarak Türkiye İhracat Kredi Bankası A.Ş.'ye kısa vadeli reeskont kredilerine ilişkin verilen nakdi teminatlardan oluşmaktadır.

(**) Bakiye ağırlıklı olarak Türkiye Cumhuriyeti Merkez Bankası'ndan olan DFİF alacaklarından ve Grup'un yurtdışı satışlarına istinaden doğan KDV iadelerinden oluşmaktadır. DFİF, devlet teşvik programının bir parçası olarak Ekonomi Bakanlığı'nın ihracat yapan şirketlere fon sağladığı bir uygulamadır.

c) Kısa vadeli diğer borçlar

	30.09.2022	31.12.2021	31.12.2020	31.12.2019
İlişkili olmayan taraflardan diğer borçlar	1.772.971	13.968.007	11.283.308	10.899.470
İlişkili taraflardan diğer borçlar (dipnot 7)	--	16.229.984	--	--
	1.772.971	30.197.991	11.283.308	10.899.470

Göknur Gıda Maddeleri Enerji İmalat İthalat İhracat Ticaret ve Sanayi A.Ş. ve Bağlı Ortaklıkları

30 Eylül 2022 ve 2021 ile 31 Aralık 2021, 2020, 2019 tarihlerinde sona eren hesap dönemlerine ait bağımsız denetimden geçmiş konsolide finansal tablolara ilişkin dipnotlar
(Tutarlar aksi belirtilmedikçe Türk Lirası ("TL") olarak ifade edilmiştir.)

10. STOKLAR

	30.09.2022	31.12.2021	31.12.2020	31.12.2019
İlk madde ve malzemeler	275.726.772	139.733.187	62.011.499	46.039.628
Yarı mamuller	--	--	--	1.395.069
Mamuller	782.042.949	487.451.988	232.417.264	207.947.153
Ticari mallar	34.850.356	29.585.064	12.971.181	20.143.550
Yedek parça ve diğer malzemeler	13.875.821	5.085.734	1.859.728	2.567.300
	1.106.495.898	661.855.973	309.259.672	278.092.700
Stok değer düşüklüğü karşılığı (-)	(4.430.977)	(2.203.390)	(1.048.709)	(1.794.901)
	1.102.064.921	659.652.583	308.210.963	276.297.799

30 Eylül 2022 tarihi itibarıyla stoklar üzerinde bulunan sigorta teminat tutarı 239.392.693 TL'dir (31 Aralık 2021:197.136.175 TL, 31 Aralık 2020: 109.896.380 TL, 31 Aralık 2019: 81.137.320 TL).

İlk Madde ve malzemelerin detayı aşağıdaki gibidir:

	30.09.2022	31.12.2021	31.12.2020	31.12.2019
Meyveler	25.139.337	8.919.481	4.381.800	--
Yardımcı Malzemeler	177.554.804	77.149.643	36.952.571	18.841.166
Konsantreler	68.865.236	51.906.818	16.994.729	26.590.249
Diğer	4.167.395	1.757.245	3.682.399	608.213
Toplam	275.726.772	139.733.187	62.011.499	46.039.628

Mamullerin detayı aşağıdaki gibidir:

	30.09.2022	31.12.2021	31.12.2020	31.12.2019
Konsantreler	724.577.992	456.065.133	212.025.741	199.381.441
Paketli Meyve Suları	56.202.228	27.010.879	15.112.341	7.920.589
Ambalajlı Meyve	415.642	3.588.742	--	--
Diğer	847.087	787.234	5.279.182	645.123
Toplam	782.042.949	487.451.988	232.417.264	207.947.153

Stok değer düşüklüğünün dönemler içindeki hareketleri aşağıdaki gibidir:

	1 Ocak- 30 Eylül 2022	1 Ocak- 30 Eylül 2021	1 Ocak- 31 Aralık 2021	1 Ocak- 31 Aralık 2020	1 Ocak- 31 Aralık 2019
1 Ocak itibarıyla açılış bakiyesi	(2.203.390)	(1.048.709)	(1.048.709)	(1.794.901)	(2.539.009)
Dönem içindeki (artış)/ azalış, net	(2.227.587)	948.217	(1.154.681)	746.192	744.108
Dönem sonu kapanış bakiyesi	(4.430.977)	(100.492)	(2.203.390)	(1.048.709)	(1.794.901)

30 Eylül 2022 ve 2021 ile 31 Aralık 2021, 2020, 2019 tarihleri itibarıyla, stok değer düşüklüğü karşılığının tamamı satılan malın maliyetine dahil edilmiştir.

Göknur Gıda Maddeleri Enerji İmalat İthalat İhracat Ticaret ve Sanayi A.Ş. ve Bağlı Ortaklıkları

30 Eylül 2022 ve 2021 ile 31 Aralık 2021, 2020, 2019 tarihlerinde sona eren hesap dönemlerine ait bağımsız denetimden geçmiş konsolide finansal tablolara ilişkin dipnotlar
(Tutarlar aksi belirtilmedikçe Türk Lirası ("TL") olarak ifade edilmiştir.)

11. PEŞİN ÖDENMİŞ GİDERLER VE ERTELENMİŞ GELİRLER

a) Kısa vadeli peşin ödenmiş giderler

	30.09.2022	31.12.2021	31.12.2020	31.12.2019
Verilen sipariş avansları (*)	77.324.646	57.176.728	30.670.865	58.999.281
Gelecek aylara ait giderler	2.184.740	2.480.124	1.733.516	2.064.029
	79.509.386	59.656.852	32.404.381	61.063.310

(*) İlgili bakiye; meyve, püre ve konsantre alımları için verilen sipariş avansları ile ilişkilidir.

b) Uzun vadeli peşin ödenmiş giderler

	30.09.2022	31.12.2021	31.12.2020	31.12.2019
Gelecek aylara ait giderler	--	--	2.676	--
	--	--	2.676	--

c) Kısa vadeli ertelenmiş gelirler

	30.09.2022	31.12.2021	31.12.2020	31.12.2019
Alınan sipariş avansları (*)	14.519.638	8.497.699	39.880.905	10.179.941
Gelecek yıllara ait gelirler ve giderler	52.933	52.933	3.699.059	--
	14.572.571	8.550.632	43.579.964	10.179.941

(*) Bakiye ağırlıklı olarak konsantre satışına istinaden müşterilerden alınan avanslardan oluşmaktadır.

12. YATIRIM AMAÇLI GAYRİMENKULLER

	1 Ocak 2022	İlaveler	Çıkışlar	Yeniden Değerleme	30 Eylül 2022
Maliyet Değeri					
Bina (*)	2.960.000	-	-	-	2.960.000
	2.960.000	-	-	-	2.960.000
Net defter değeri					2.960.000

(*) Söz konu bina ile ilgili olarak Grup'un, SPK tarafından yetkilendirilmiş bir gayrimenkul değerleme şirketine 30 Haziran 2021 tarihli hazırlatılan değerlendirme raporuna göre ilgili arsanın gerçeğe uygun değeri Pazar Yaklaşımı yöntemi uygulanarak takdir edilmiştir. Grup, söz konusu binasını maliyet bedeli üzerinden izlemeye devam etseydi ilgili binanın maliyet değeri 466.420 TL olacaktı.

Grup'un yatırım amaçlı gayrimenkulleri üzerinde teminat, rehin ve ipotek bulunmamaktadır.

Göknur Gıda Maddeleri Enerji İmalat İthalat İhracat Ticaret ve Sanayi A.Ş. ve Bağlı Ortaklıkları

30 Eylül 2022 ve 2021 ile 31 Aralık 2021, 2020, 2019 tarihlerinde sona eren hesap dönemlerine ait bağımsız denetimden geçmiş konsolide finansal tablolara ilişkin dipnotlar
(Tutarlar aksi belirtilmedikçe Türk Lirası ("TL") olarak ifade edilmiştir.)

12. YATIRIM AMAÇLI GAYRİMENKULLER (Devamı)

	1 Ocak 2021	İlaveler	Çıkışlar	Yeniden Değerleme	30 Eylül 2021
<u>Maliyet Değeri</u>					
Bina (*)	542.472	--	--	2.417.528	2.960.000
	542.472	--	--	2.417.528	2.960.000
<u>Eksi: Birikmiş Amortismanlar</u>					
Bina	(39.232)	--	--	39.232	--
	(39.232)	--	--	39.232	--
Net defter değeri	503.240				2.960.000

	1 Ocak 2021	İlaveler	Çıkışlar	Yeniden Değerleme	31 Aralık 2021
<u>Maliyet Değeri</u>					
Bina (*)	542.472	--	--	2.417.528	2.960.000
	542.472	--	--	2.417.528	2.960.000
<u>Eksi: Birikmiş Amortismanlar</u>					
Bina	(39.232)	--	--	39.232	--
	(39.232)	--	--	39.232	--
Net defter değeri	503.240				2.960.000

	1 Ocak 2020	İlaveler	Çıkışlar	Yeniden Değerleme	31 Aralık 2020
<u>Maliyet Değeri</u>					
Bina	542.472	--	--	--	542.472
	542.472	--	--	--	542.472
<u>Eksi: Birikmiş Amortismanlar</u>					
Bina	(10.548)	(28.684)	--	--	(39.232)
	(10.548)	(28.684)	--	--	(39.232)
Net defter değeri	531.924				503.240

	1 Ocak 2019	İlaveler	Çıkışlar	Yeniden Değerleme	31 Aralık 2019
<u>Maliyet Değeri</u>					
Bina	--	542.472	--	--	542.472
	--	542.472	--	--	542.472
<u>Eksi: Birikmiş Amortismanlar</u>					
Bina	--	(10.548)	--	--	(10.548)
	--	(10.548)	--	--	(10.548)
Net defter değeri	--				531.924

Göknur Gıda Maddeleri Enerji İmalat İthalat İhracat Ticaret ve Sanayi A.Ş. ve Bağlı Ortaklıkları

30 Eylül 2022 ve 2021 ile 31 Aralık 2021, 2020, 2019 tarihlerinde sona eren hesap dönemlerine ait bağımsız denetimden geçmiş konsolide finansal tablolara ilişkin dipnotlar

(Tutarlar aksi belirtilmedikçe Türk Lirası ("TL") olarak ifade edilmiştir.)

13. MADDİ DURAN VARLIKLAR

	1 Ocak 2022	İlaveler	Çıkışlar	Transferler (**)	Yeniden Değerleme	30 Eylül 2022
<u>Maliyet Değeri</u>						
Arsa	202.689.821	--	--	--	--	202.689.821
Yer altı ve yerüstü düzenlemeleri	14.031.070	348.447	--	6.405.662	--	20.785.179
Taşıyıcı bitkiler	228.524.758	--	--	--	--	228.524.758
Binalar	72.222.014	798.518	--	14.543.775	--	87.564.307
Makina ve teçhizat	209.260.224	17.227.912	(2.064.421)	64.923.160	--	289.346.874
Motorlu taşıtlar	18.294.485	810.817	(122.901)	--	--	18.982.401
Mobilya ve mefruşat	11.390.879	2.307.606	--	--	--	13.698.485
Yapılmakta olan yatırımlar (*)	82.825.801	67.096.668	--	(85.872.597)	--	64.049.873
	839.239.052	88.589.968	(2.187.322)	--	--	925.641.698
<u>Eksi: Birikmiş Amortismanlar</u>						
Yer altı ve yerüstü düzenlemeleri	348.818	1.557.364	--	--	--	1.906.182
Taşıyıcı bitkiler	4.164.437	6.229.457	--	--	--	10.393.894
Binalar	2.999.546	1.507.950	--	--	--	4.507.496
Makina ve teçhizat	10.387.171	22.044.111	(565.673)	--	--	31.865.608
Motorlu taşıtlar	1.270.168	2.338.803	(122.901)	--	--	3.486.070
Mobilya ve mefruşat	5.648.860	361.181	--	--	--	6.010.041
	24.819.000	34.038.866	(688.574)	--	--	58.169.291
Net defter değeri	814.420.052					867.472.406

(*)Yapılmakta olan yatırımlar, tüketici ürünleri üretim hatlarında kapasite artışı sağlayacak 2 adet pet şişe dolum makinası, 1 adet pouch dolum hattı ve ek depo binası yatırımı ile verimliliği artırmaya yönelik yatırım harcamalarından ve Grup'un elektrik üretim faaliyetlerini artırmak için yapmış olduğu GES yatırımlarından oluşmaktadır.

(**) Yapılmakta olan yatırımlar hesabından, yapımı tamamlanan maddi duran varlıklar, kullanım alanlarına göre ilgili maddi duran varlıklar hesabına yapılan transferlerden oluşmaktadır.

Göknur Gıda Maddeleri Enerji İmalat İthalat İhracat Ticaret ve Sanayi A.Ş. ve Bağlı Ortaklıkları**30 Eylül 2022 ve 2021 ile 31 Aralık 2021, 2020, 2019 tarihlerinde sona eren hesap dönemlerine ait bağımsız denetimden geçmiş konsolide finansal tablolara ilişkin dipnotlar**

(Tutarlar aksi belirtilmedikçe Türk Lirası ("TL") olarak ifade edilmiştir.)

13. MADDİ DURAN VARLIKLAR (devamı)

	1 Ocak 2021	İlaveler	Çıkışlar	Transferler	Yeniden Değerleme	Konsolidasyon Kapsamında Giriş (**)	Konsolidasyon Kapsamında Çıkış	30 Eylül 2021
<u>Maliyet Değeri</u>								
Arsa	16.436.552	671.491	--	--	178.491.778	5.050.000	--	200.649.821
Yer altı ve yerüstü düzenlemeleri	12.737.547	946.219	--	--	--	--	--	13.683.766
Taşıyıcı bitkiler	6.924.757	--	--	--	221.600.001	--	--	228.524.758
Binalar	54.548.990	59.434	--	--	--	10.191.000	--	64.799.424
Makina ve teçhizat	156.114.983	8.291.386	(200.847)	--	37.085.818	--	--	201.291.340
Motorlu taşıtlar	9.265.547	2.568.085	--	--	5.684.067	208.000	(389.585)	17.336.114
Mobilya ve mefruşat	9.755.100	1.275.510	--	--	--	--	(213.585)	10.817.025
Yapılmakta olan yatırımlar (*)	23.748.175	20.369.651	--	--	--	42.993.001	--	87.110.827
	289.531.651	34.181.776	(200.847)	--	442.861.664	58.442.001	(603.170)	824.213.075
<u>Eksi: Birikmiş Amortismanlar</u>								
Yer altı ve yerüstü düzenlemeleri	4.477.908	990.325	--	--	(5.462.627)	--	--	5.606
Taşıyıcı bitkiler	1.627.461	265.466	--	--	(1.860.400)	--	--	32.527
Binalar	7.132.129	914.663	--	--	(5.320.103)	--	--	2.726.689
Makina ve teçhizat	73.311.102	12.409.681	(38.580)	--	(80.063.935)	--	--	5.618.268
Motorlu taşıtlar	5.062.530	1.349.488	--	--	(5.878.128)	--	--	533.890
Mobilya ve mefruşat	5.757.820	578.706	--	--	(760.367)	--	--	5.576.159
	97.368.950	16.508.329	(38.580)	--	(99.345.560)	--	--	14.493.139
Net defter değeri	192.162.701							809.719.936

Göknur Gıda Maddeleri Enerji İmalat İthalat İhracat Ticaret ve Sanayi A.Ş. ve Bağlı Ortaklıkları

30 Eylül 2022 ve 2021 ile 31 Aralık 2021, 2020, 2019 tarihlerinde sona eren hesap dönemlerine ait bağımsız denetimden geçmiş konsolide finansal tablolara ilişkin dipnotlar

(Tutarlar aksi belirtilmedikçe Türk Lirası ("TL") olarak ifade edilmiştir.)

13. MADDİ DURAN VARLIKLAR (devamı)

	1 Ocak 2021	İlaveler	Çıkışlar	Transferler (***)	Yeniden Değerleme	Konsolidasyon Kapsamında Giriş (**)	Konsolidasyon Kapsamında Çıkış	31 Aralık 2021
<u>Maliyet Değeri</u>								
Arsa	16.436.552	2.711.491	--	--	178.491.778	5.050.000	--	202.689.821
Yer altı ve yerüstü düzenlemeleri	12.737.547	946.220	--	347.303	--	--	--	14.031.070
Taşıyıcı bitkiler	6.924.757	--	--	--	221.600.001	--	--	228.524.758
Binalar	54.548.990	3.740.694	--	3.741.330	--	10.191.000	--	72.222.014
Makina ve teçhizat	156.114.983	13.153.875	(200.847)	3.106.395	37.085.818	--	--	209.260.224
Motorlu taşıtlar	9.265.547	3.526.456	--	--	5.684.067	208.000	(389.585)	18.294.485
Mobilya ve mefruşat	9.755.100	1.849.364	--	--	--	--	(213.585)	11.390.879
Yapılmakta olan yatırımlar (*)	23.748.175	23.279.652	--	(7.195.028)	--	42.993.002	--	82.825.801
	289.531.651	49.207.752	(200.847)	--	442.861.664	58.442.002	(603.170)	839.239.052
<u>Eksi: Birikmiş Amortismanlar</u>								
Yer altı ve yerüstü düzenlemeleri	4.477.908	1.333.537	--	--	(5.462.627)	--	--	348.818
Taşıyıcı bitkiler	1.627.461	4.397.376	--	--	(1.860.400)	--	--	4.164.437
Binalar	7.132.129	1.187.520	--	--	(5.320.103)	--	--	2.999.546
Makina ve teçhizat	73.311.102	17.178.584	(38.580)	--	(80.063.935)	--	--	10.387.171
Motorlu taşıtlar	5.062.530	2.085.766	--	--	(5.878.128)	--	--	1.270.168
Mobilya ve mefruşat	5.757.820	651.407	--	--	(760.367)	--	--	5.648.860
	97.368.950	26.834.190	(38.580)	--	(99.345.560)	--	--	24.819.000
Net defter değeri	192.162.701							814.420.052

(*)Yapılmakta olan yatırımlar, tüketici ürünleri üretim hatlarında kapasite artışı sağlayacak 2 adet pet şişe dolum makinası, 1 adet pouch dolum hattı ve ek depo binası yatırımı ile verimliliği artırmaya yönelik yatırım harcamalarından oluşmaktadır.

(**) Söz konusu girişler 2021 yılında satın alınarak konsolidasyona dahil edilen 1,2 MW kurulu güçte sahip Mey Biyogaz Santrali ve 1,2 MW kurulu güçte sahip Dinar Biyogaz Santrali ile ilgilidir. Grup'un üretim faaliyetleri sonucu oluşan meyve-sebze atıklarını kullanılarak elektrik üreten bu biyogaz santrallerinin tamamlanmasına ilişkin yatırım harcamalarından oluşmaktadır (Dipnot 3).

(***) Yapılmakta olan yatırımlar hesabından, yapımı tamamlanan maddi duran varlıklar, kullanım alanlarına göre ilgili maddi duran varlıklar hesabına yapılan transferlerden oluşmaktadır.

Göknur Gıda Maddeleri Enerji İmalat İthalat İhracat Ticaret ve Sanayi A.Ş. ve Bağlı Ortaklıkları

30 Eylül 2022 ve 2021 ile 31 Aralık 2021, 2020, 2019 tarihlerinde sona eren hesap dönemlerine ait bağımsız denetimden geçmiş konsolide finansal tablolara ilişkin dipnotlar
(Tutarlar aksi belirtilmedikçe Türk Lirası ("TL") olarak ifade edilmiştir.)

13. MADDİ DURAN VARLIKLAR (devamı)

	1 Ocak 2020	İlaveler	Çıkışlar	Transferler(*)	Yeniden Değerleme	31 Aralık 2020
<u>Maliyet Değeri</u>						
Arsa	16.411.552	25.000	--	--	--	16.436.552
Yer altı ve yerüstü düzenlemeleri	12.254.688	482.859	--	--	--	12.737.547
Taşıyıcı bitkiler	6.924.757	--	--	--	--	6.924.757
Binalar	54.505.648	58.511	(15.169)	--	--	54.548.990
Makina ve teçhizat	141.838.432	15.733.410	(1.456.859)	--	--	156.114.983
Motorlu taşıtlar	7.109.723	2.265.578	(109.754)	--	--	9.265.547
Mobilya ve mefruşat	8.719.790	1.035.310	--	--	--	9.755.100
Yapılmakta olan yatırımlar	10.932.482	12.815.693	--	--	--	23.748.175
	258.697.072	32.416.361	(1.581.782)	--	--	289.531.651
<u>Eksi: Birikmiş Amortismanlar</u>						
Yer altı ve yerüstü düzenlemeleri	3.805.681	672.227	--	--	--	4.477.908
Taşıyıcı bitkiler	1.189.413	438.048	--	--	--	1.627.461
Binalar	5.826.618	1.352.679	(47.168)	--	--	7.132.129
Makina ve teçhizat	61.467.921	12.545.618	(702.437)	--	--	73.311.102
Motorlu taşıtlar	4.226.518	913.764	(77.752)	--	--	5.062.530
Mobilya ve mefruşat	4.844.385	913.435	--	--	--	5.757.820
	81.360.536	16.835.771	(827.357)	--	--	97.368.950
Net defter değeri	177.336.536					192.162.701

(*) Yapılmakta olan yatırımlar hesabından, yapımı tamamlanan maddi duran varlıklar, kullanım alanlarına göre ilgili maddi duran varlıklar hesabına yapılan transferlerden oluşmaktadır.

Göknur Gıda Maddeleri Enerji İmalat İthalat İhracat Ticaret ve Sanayi A.Ş. ve Bağlı Ortaklıkları

30 Eylül 2022 ve 2021 ile 31 Aralık 2021, 2020, 2019 tarihlerinde sona eren hesap dönemlerine ait bağımsız denetimden geçmiş konsolide finansal tablolara ilişkin dipnotlar

(Tutarlar aksi belirtilmedikçe Türk Lirası ("TL") olarak ifade edilmiştir.)

13. MADDİ DURAN VARLIKLAR (devamı)

	1 Ocak 2019	İlaveler	Çıkışlar	Transferler(*)	31 Aralık 2019
<u>Maliyet Değeri</u>					
Arsa	16.395.359	36.928	(20.735)	--	16.411.552
Yer altı ve yerüstü düzenlemeleri	11.069.549	821.066	--	364.073	12.254.688
Taşıyıcı bitkiler	6.784.530	140.226	--	--	6.924.756
Binalar	36.580.322	207.145	--	17.718.181	54.505.648
Makina ve teçhizat	126.975.173	10.296.552	(474.933)	5.041.640	141.838.432
Motorlu taşıtlar	5.307.250	1.905.475	(103.002)	--	7.109.723
Mobilya ve mefruşat	8.256.209	608.722	(145.141)	--	8.719.790
Yapılmakta olan yatırımlar	20.661.271	14.378.587	(983.482)	(23.123.894)	10.932.482
	232.029.663	28.394.701	(1.727.293)	--	258.697.071
<u>Eksi: Birikmiş Amortismanlar</u>					
Yer altı ve yerüstü düzenlemeleri	3.118.909	686.772	--	--	3.805.681
Taşıyıcı bitkiler	836.343	353.070	--	--	1.189.413
Binalar	4.330.479	1.496.139	--	--	5.826.618
Makina ve teçhizat	49.597.872	12.147.213	(277.164)	--	61.467.921
Motorlu taşıtlar	3.609.846	712.676	(96.004)	--	4.226.518
Mobilya ve mefruşat	4.086.027	818.212	(59.854)	--	4.844.384
	65.579.476	16.214.082	(433.022)	--	81.360.536
Net defter değeri	166.450.187				177.336.536

Göknur Gıda Maddeleri Enerji İmalat İthalat İhracat Ticaret ve Sanayi A.Ş. ve Bağlı Ortaklıkları

30 Eylül 2022 ve 2021 ile 31 Aralık 2021, 2020, 2019 tarihlerinde sona eren hesap dönemlerine ait bağımsız denetimden geçmiş konsolide finansal tablolara ilişkin dipnotlar
(Tutarlar aksi belirtilmedikçe Türk Lirası ("TL") olarak ifade edilmiştir.)

13. MADDİ DURAN VARLIKLAR (devamı)

Amortisman giderlerinin fonksiyonel kırılımı aşağıdaki gibidir:

	1 Ocak - 30 Eylül 2022	1 Ocak - 30 Eylül 2021	1 Ocak - 31 Aralık 2021	1 Ocak - 31 Aralık 2020	1 Ocak - 31 Aralık 2019
Satışların maliyeti (Dipnot 20)	30.297.416	14.750.572	23.511.494	13.871.995	13.833.516
Pazarlama giderleri (Dipnot 21)	634.238	434.425	1.095.205	1.005.538	1.157.042
Genel yönetim giderleri (Dipnot 21)	3.107.210	1.323.332	2.227.492	1.958.238	1.223.524
	34.038.864	16.508.329	26.834.191	16.835.771	16.214.082

30 Eylül 2022 tarihi itibarıyla Grup'un maddi duran varlıkları üzerindeki toplam sigorta tutarı 1.150.944.349 TL'dir (31 Aralık 2021: 963.504.397 TL, 31 Aralık 2020: 444.734.521 TL, 31 Aralık 2019: 331.595.813 TL).

30 Eylül 2022 tarihi itibarıyla Grup'un arsa ve binaları üzerinde ipotek bulunmamaktadır (31 Aralık 2021:1.400.000 TL, 31 Aralık 2020: Bulunmamaktadır, 31 Aralık 2019: Bulunmamaktadır).

Grup'un maddi duran varlıklarının gerçeğe uygun değer ölçümleri

Grup'un sahip olduğu tüm maddi duran varlıklar 30 Eylül 2022 tarihi itibarıyla gerçeğe uygun değerinden birikmiş amortisman ve birikmiş değer düşüklüğü karşılığı düşülmüş tutar olan yeniden değerlendirilmiş tutarlarıyla gösterilmiştir.

30 Eylül 2022 tarihi itibarıyla Grup'un mülkiyetinde bulunan maddi duran varlıkların gerçeğe uygun değeri, Grup'tan bağımsız bir değerlendirme şirketi olan Aden Gayrimenkul Değerleme ve Danışmanlık A.Ş.'nin tarafından hazırlanan 30.06.2021 tarihli bağımsız değerlendirme raporlarıyla belirlenmiştir.

Aden Gayrimenkul Değerleme ve Danışmanlık A.Ş. SPK tarafından yetkilendirilmiş olup sermaye piyasası mevzuatı uyarınca değerlendirme hizmeti vermektedir ve ilgili bölgelerdeki emlakların gerçeğe uygun değer ölçümlemesinde yeterli tecrübeye ve niteliğe sahiptir.

Sahip olunan arsa ve binaların gerçeğe uygun değeri belirlenirken mevki, kullanım maksadı, büyüklüğü ve çevre emsalleri göz önüne alınarak değerlendirme yapılmıştır. **Pazar yaklaşımı** yöntemi kullanılarak değer tespiti yapılmıştır.

Gayrimenkuller üzerinde yer alan taşıyıcı bitkiler **Pazar yaklaşımı** yöntemi kullanılarak değer tespiti yapılmıştır.

Sahip olunan makinelerin gerçeğe uygun değeri belirlenirken mikro kimliklendirmesi yapılması sonucu elde edilen marka, model, yaş, kapasite vb. teknik özellikleri dikkate alınarak varlıkların aynısı veya benzerine ilişkin pazar araştırmaları yapılmıştır. **Maliyet yaklaşımı** yöntemi kullanılarak değer tespiti yapılmıştır.

Motorlu araçların gerçeğe uygun değeri belirlenirken **Pazar yaklaşımı** yöntemi kullanılarak değer tespiti yapılmıştır.

Mobilya ve mefruşatların gerçeğe uygun değeri belirlenirken **Pazar yaklaşımı** yöntemi kullanılarak değer tespiti yapılmıştır.

Değerlemeler güncel piyasa koşulları dikkate alınarak yapılmıştır. Ertelenmiş vergi ile netleştirilmiş yeniden değerlendirme fonu, diğer kapsamlı gelir tablosunda gösterilmektedir.

Göknur Gıda Maddeleri Enerji İmalat İthalat İhracat Ticaret ve Sanayi A.Ş. ve Bağlı Ortaklıkları

30 Eylül 2022 ve 2021 ile 31 Aralık 2021, 2020, 2019 tarihlerinde sona eren hesap dönemlerine ait bağımsız denetimden geçmiş konsolide finansal tablolara ilişkin dipnotlar
(Tutarlar aksi belirtilmedikçe Türk Lirası ("TL") olarak ifade edilmiştir.)

14. MADDİ OLMAYAN DURAN VARLIKLAR

	1 Ocak 2022	İlaveler	Çıkışlar	30 Eylül 2022
Maliyet Değeri				
Haklar	1.090.283	69.800	--	1.160.083
Üst yapı kullanım hakları	7.419.648	--	--	7.419.648
	8.509.931	69.800	--	8.579.731
Eksi: Birikmiş İtfa Payları				
Haklar	788.628	66.530	--	855.159
Üst yapı kullanım hakları	618.304	370.983	--	989.287
	1.406.932	437.513	--	1.844.446
Net defter değeri	7.102.999			6.735.285
	1 Ocak 2021	İlaveler	Çıkışlar	30 Eylül 2021
Maliyet Değeri				
Haklar	852.289	189.305	--	1.041.594
Üst yapı kullanım hakları	7.419.648	--	--	7.419.648
	8.271.937	189.305	--	8.461.242
Eksi: Birikmiş İtfa Payları				
Haklar	456.880	310.307	--	767.187
Üst yapı kullanım hakları	123.661	370.982	--	494.643
	580.541	681.289	--	1.261.830
Net defter değeri	7.691.396			7.199.412
	1 Ocak 2021	İlaveler	Çıkışlar	31 Aralık 2021
Maliyet Değeri				
Haklar	852.289	237.994	--	1.090.283
Üst yapı kullanım hakları	7.419.648	--	--	7.419.648
	8.271.937	237.994	--	8.509.931
Eksi: Birikmiş İtfa Payları				
Haklar	456.880	331.748	--	788.628
Üst yapı kullanım hakları	123.661	494.643	--	618.304
	580.541	826.391	--	1.406.932
Net defter değeri	7.691.396			7.102.999

Göknur Gıda Maddeleri Enerji İmalat İthalat İhracat Ticaret ve Sanayi A.Ş. ve Bağlı Ortaklıkları

30 Eylül 2022 ve 2021 ile 31 Aralık 2021, 2020, 2019 tarihlerinde sona eren hesap dönemlerine ait bağımsız denetimden geçmiş konsolide finansal tablolara ilişkin dipnotlar
(Tutarlar aksi belirtilmedikçe Türk Lirası ("TL") olarak ifade edilmiştir.)

14. MADDİ OLMAYAN DURAN VARLIKLAR (Devamı)

	1 Ocak 2020	İlaveler	Çıkışlar	31 Aralık 2020
Maliyet Değeri				
Haklar	694.745	157.544	--	852.289
Üst yapı kullanım hakları	--	7.419.648	--	7.419.648
	694.745	7.577.192	--	8.271.937
Eksi: Birikmiş İtfa Payları				
Haklar	346.048	110.832	--	456.880
Üst yapı kullanım hakları	--	123.661	--	123.661
	346.048	234.493	--	580.541
Net defter değeri	348.697			7.691.396

	1 Ocak 2019	İlaveler	Çıkışlar	31 Aralık 2019
Maliyet Değeri				
Haklar	648.187	73.866	(27.308)	694.745
	648.187	73.866	(27.308)	694.745
Eksi: Birikmiş İtfa Payları				
Haklar	158.236	188.268	(456)	346.048
	158.236	188.268	(456)	346.048
Net defter değeri	489.951			348.697

İtfa payı giderlerinin fonksiyonel kırılımı aşağıdaki gibidir:

	1 Ocak – 30 Eylül 2022	1 Ocak – 30 Eylül 2021	1 Ocak -31 Aralık 2021	1 Ocak - 31 Aralık 2020	1 Ocak - 31 Aralık 2019
Genel yönetim giderleri (Dipnot 21)	437.513	681.289	826.391	234.493	188.268
	437.513	681.289	826.391	234.493	188.268

Göknur Gıda Maddeleri Enerji İmalat İthalat İhracat Ticaret ve Sanayi A.Ş. ve Bağlı Ortaklıkları

30 Eylül 2022 ve 2021 ile 31 Aralık 2021, 2020, 2019 tarihlerinde sona eren hesap dönemlerine ait bağımsız denetimden geçmiş konsolide finansal tablolara ilişkin dipnotlar
(Tutarlar aksi belirtilmedikçe Türk Lirası ("TL") olarak ifade edilmiştir.)

15. BORÇLANMALAR

a) Kısa vadeli borçlanmalar

	30.09.2022	31.12.2021	31.12.2020	31.12.2019
Banka kredileri	1.488.992.259	1.014.530.854	559.014.729	330.130.628
Kiralama işlemlerinden borçlar	--	--	--	519.159
	1.488.992.259	1.014.530.854	559.014.729	330.649.787

b) Uzun vadeli borçlanmaların kısa vadeli kısımları

	30.09.2022	31.12.2021	31.12.2020	31.12.2019
Banka kredileri	340.559.219	384.756.942	158.559.206	162.225.122
	340.559.219	384.756.942	158.559.206	162.225.122

c) Uzun vadeli borçlanmalar

	30.09.2022	31.12.2021	31.12.2020	31.12.2019
Banka kredileri	180.822.720	309.961.121	90.949.156	146.272.129
Kiralama işlemlerinden borçlar	--	--	--	189.380
	180.822.720	309.961.121	90.949.156	146.461.509

Göknur Gıda Maddeleri Enerji İmalat İthalat İhracat Ticaret ve Sanayi A.Ş. ve Bağlı Ortaklıkları

30 Eylül 2022 ve 2021 ile 31 Aralık 2021, 2020, 2019 tarihlerinde sona eren hesap dönemlerine ait bağımsız denetimden geçmiş konsolide finansal tablolara ilişkin dipnotlar

(Tutarlar aksi belirtilmedikçe Türk Lirası ("TL") olarak ifade edilmiştir.)

15. BORÇLANMALAR (devamı)

d) Kısa vadeli borçlanmalar

	30 Eylül 2022			31 Aralık 2021			31 Aralık 2020			31 Aralık 2019		
	Yıllık ağırlıklı ortalama etkin faiz oranı (%)	Orijinal Para cinsi	TL karşılığı	Yıllık ağırlıklı ortalama etkin faiz oranı (%)	Orijinal Para cinsi	TL karşılığı	Yıllık ağırlıklı ortalama etkin faiz oranı (%)	Orijinal Para cinsi	TL karşılığı	Yıllık ağırlıklı ortalama etkin faiz oranı (%)	Orijinal Para cinsi	TL karşılığı
Avro	%3,71	46.008.947	836.083.778	%2,55	47.394.432	716.314.704	%1,05	34.408.368	309.947.134	%1,64	49.639.225	330.130.628
ABD Doları	%2,32	18.130.752	336.363.533	%0,67	20.595.130	275.006.769	%0,89	18.850.000	138.368.425	--	--	--
Türk Lirası	%15,80	316.544.948	316.544.948	%12,93	23.209.381	23.209.381	%9,5	110.699.170	110.699.170	--	--	--
			1.488.992.259			1.014.530.854			559.014.729			330.130.628

e) Uzun vadeli borçlanmaların kısa vadeli kısımları

	30 Eylül 2022			31 Aralık 2021			31 Aralık 2020			31 Aralık 2019		
	Yıllık ağırlıklı ortalama etkin faiz oranı (%)	Orijinal Para cinsi	TL karşılığı	Yıllık ağırlıklı ortalama etkin faiz oranı (%)	Orijinal Para cinsi	TL karşılığı	Yıllık ağırlıklı ortalama etkin faiz oranı (%)	Orijinal Para cinsi	TL karşılığı	Yıllık ağırlıklı ortalama etkin faiz oranı (%)	Orijinal Para cinsi	TL karşılığı
Avro	%3,37	14.126.128	256.702.819	%3,02	24.380.333	368.481.919	%2,76	16.167.939	145.639.174	%4,02	24.392.554	162.225.122
ABD Doları	%4,02	4.208.379	78.074.268	%3,72	1.054.851	14.085.432	--	--	--	--	--	--
Türk Lirası	%15,80	5.782.132	5.782.132	%7,84	2.189.591	2.189.591	%9,15	12.920.032	12.920.032	--	--	--
			340.559.219			384.756.942			158.559.206			162.225.122

Göknur Gıda Maddeleri Enerji İmalat İthalat İhracat Ticaret ve Sanayi A.Ş. ve Bağlı Ortaklıkları

30 Eylül 2022 ve 2021 ile 31 Aralık 2021, 2020, 2019 tarihlerinde sona eren hesap dönemlerine ait bağımsız denetimden geçmiş konsolide finansal tablolara ilişkin dipnotlar

(Tutarlar aksi belirtilmedikçe Türk Lirası ("TL") olarak ifade edilmiştir.)

15. BORÇLANMALAR (devamı)

f) Uzun vadeli borçlanmalar

	30 Eylül 2022			31 Aralık 2021			31 Aralık 2020			31 Aralık 2019		
	Yıllık ağırlıklı ortalama etkin faiz oranı (%)	Orijinal Para cinsi	TL karşılığı	Yıllık ağırlıklı ortalama etkin faiz oranı (%)	Orijinal Para cinsi	TL karşılığı	Yıllık ağırlıklı ortalama etkin faiz oranı (%)	Orijinal Para cinsi	TL karşılığı	Yıllık ağırlıklı ortalama etkin faiz oranı (%)	Orijinal Para cinsi	TL karşılığı
Avro	%3,02	4.456.325	80.981.231	%3,06	18.795.200	284.068.769	%2,76	9.184.726	82.735.091	%3,78	21.684.379	144.214.129
ABD Doları	%4,02	1.983.026	36.789.301	%3,72	1.899.877	25.369.059	--	--	--	--	--	--
Türk Lirası	%16,09	63.052.188	63.052.188	%7,84	523.292	523.293	%9,15	8.214.065	8.214.065	--	2.058.000	2.058.000
		180.822.720			309.961.121			90.949.156			146.272.129	

Grup'un uzun vadeli banka kredilerinin vadeleri aşağıdaki gibidir:

	30.09.2022	31.12.2021	31.12.2020	31.12.2019
1- 2 yıl	150.195.199	293.480.123	54.715.041	109.771.315
2- 3 yıl	8.632.851	16.480.998	31.279.770	29.681.829
3- 4 yıl	7.396.902	--	4.954.345	6.818.985
4-5 yıl	6.342.614	--	--	--
5 yıl ve daha uzun	8.255.154	--	--	--
	180.822.720	309.961.121	90.949.156	146.272.129

30 Eylül 2022 tarihi itibarıyla değişken faizli finansal borçlanmaların etkin faiz oranı dokuz aylık Avro libor +%3,02 ve altı aylık Avro libor +%3,71 arasında değişmektedir (31 Aralık 2021: altı aylık Avro libor +%2,76 ve altı aylık Avro libor +%4,00, 31 Aralık 2020: altı aylık Avro libor +%2,00 ve altı aylık Avro libor +%4,00, 31 Aralık 2019: altı aylık Avro libor +%2,35 ve altı aylık Avro libor +%4,00).

Göknur Gıda Maddeleri Enerji İmalat İthalat İhracat Ticaret ve Sanayi A.Ş. ve Bağlı Ortaklıkları

30 Eylül 2022 ve 2021 ile 31 Aralık 2021, 2020, 2019 tarihlerinde sona eren hesap dönemlerine ait bağımsız denetimden geçmiş konsolide finansal tablolara ilişkin dipnotlar
(Tutarlar aksi belirtilmedikçe Türk Lirası ("TL") olarak ifade edilmiştir.)

15. BORÇLANMALAR (devamı)

30 Eylül 2022 ve 2021 ile 31 Aralık 2021, 2020, 2019 tarihleri itibarıyla finansal borçların hareketi aşağıdaki gibidir.

	1 Ocak - 30 Eylül 2022	1 Ocak - 30 Eylül 2021	1 Ocak - 31 Aralık 2021	1 Ocak - 31 Aralık 2020	1 Ocak - 31 Aralık 2019
1 Ocak itibarıyla açılış					
Bakiyesi	1.709.248.917	808.523.091	808.523.091	639.336.418	430.744.773
Alınan yeni finansal borçlar	1.704.081.464	726.658.049	1.398.124.310	707.263.847	667.041.969
Anapara ödemeleri	(1.785.105.750)	(594.390.632)	(1.124.641.342)	(719.911.381)	(505.414.365)
Faiz tahakkuku değişimi	(3.597.851)	4.196.206	3.270.299	1.211.760	1.261.691
Kur farkı değişimi	385.747.418	96.418.049	623.972.559	180.622.447	45.702.350
Dönem sonu kapanış bakiyesi	2.010.374.198	1.041.404.763	1.709.248.917	808.523.091	639.336.418

16. KARŞILIKLAR, KOŞULLU VARLIK VE YÜKÜMLÜLÜKLER

a) Kısa vadeli borç karşılıkları

	30.09.2022	31.12.2021	31.12.2020	31.12.2019
Dava karşılıkları (*)	9.009.314	2.782.640	15.467.577	14.641.519
	9.009.314	2.782.640	15.467.577	14.641.519

Grup, yıl içerisindeki normal faaliyetleri çerçevesinde birden fazla davada davacı veya davalı olarak yer almaktadır. 30 Eylül 2022 tarihi itibarıyla Grup'un hukuk danışmanlarının görüşü neticesinde, Grup bu davalarına ilişkin olarak 9.009.314 TL (31 Aralık 2021: 2.782.640 TL, 31 Aralık 2020: 15.467.577 TL, 31 Aralık 2019: 14.641.519 TL) tutarında karşılık ayırmıştır.

(*) İlgili tutardaki artış Grup'un Hollanda'da süregelen 250.000 Avro tutarındaki davasından kaynaklanmaktadır. Söz konusu dava Grup'un Hollanda'da mukim firmaya teslim etmiş olduğu organik üzüm konsantresinin talep edilen özelliklerle uyuşmadığı iddiası üzerine açılmıştır.

Göknur Gıda Maddeleri Enerji İmalat İthalat İhracat Ticaret ve Sanayi A.Ş. ve Bağlı Ortaklıkları

30 Eylül 2022 ve 2021 ile 31 Aralık 2021, 2020, 2019 tarihlerinde sona eren hesap dönemlerine ait bağımsız denetimden geçmiş konsolide finansal tablolara ilişkin dipnotlar
(Tutarlar aksi belirtilmedikçe Türk Lirası ("TL") olarak ifade edilmiştir.)

16. KARŞILIKLAR, KOŞULLU VARLIK VE YÜKÜMLÜLÜKLER (devamı)

a) Kısa vadeli borç karşılıkları (devamı)

30 Eylül 2022 ve 2021 ile 31 Aralık 2021, 2020, 2019 tarihleri itibarıyla dava karşılıklarının hareketleri aşağıdaki gibidir:

	1 Ocak - 30 Eylül 2022	1 Ocak - 30 Eylül 2021	1 Ocak - 31 Aralık 2021	1 Ocak - 31 Aralık 2020	1 Ocak - 31 Aralık 2019
1 Ocak itibarıyla açılış bakiyesi	2.782.640	15.467.577	15.467.577	14.641.519	13.520.970
Dönem içerisindeki değişim – net	6.226.674	(12.524.415)	(12.684.937)	826.058	1.120.549
Dönem sonu kapanış bakiyesi	9.009.314	2.943.162	2.782.640	15.467.577	14.641.519

b) Verilen teminatlar

30 Eylül 2022 ve 31 Aralık 2021, 2020, 2019 tarihleri itibarıyla Grup'un verilen teminat/ rehin/ ipotek ("TRİ") pozisyonuna ilişkin tabloları aşağıdaki gibidir:

	30.09.2022	31.12.2021	31.12.2020	31.12.2019
Verilen teminat mektupları	1.022.885.177	557.414.143	142.123.996	101.175.536
Verilen akreditifler	9.821.343	67.978	--	1.205.200
	1.032.706.521	557.482.121	142.123.996	102.380.736

Göknur Gıda Maddeleri Enerji İmalat İthalat İhracat Ticaret ve Sanayi A.Ş. ve Bağlı Ortaklıkları**30 Eylül 2022 ve 2021 ile 31 Aralık 2021, 2020, 2019 tarihlerinde sona eren hesap dönemlerine ait bağımsız denetimden geçmiş konsolide finansal tablolara ilişkin dipnotlar**

(Tutarlar aksi belirtilmedikçe Türk Lirası ("TL") olarak ifade edilmiştir.)

16. KARŞILIKLAR, KOŞULLU VARLIK VE YÜKÜMLÜLÜKLER (devamı)**b) Verilen teminatlar (devamı)**

	Döviz	TL	Döviz	TL	Döviz	TL	Döviz	TL				
	cinsi	karşılığı	cinsi	karşılığı	cinsi	karşılığı	cinsi	karşılığı				
Grup tarafından verilen TRİ'ler:												
	--	--	--	--	--	--	--	--				
A. Kendi Tüzel Kişiliği Adına Vermiş Olduğu	--	--	--	--	--	--	--	--				
TRİ'lerin Toplam Tutarı												
	TL	443.386.233	443.386.233	TL	104.105.304	104.105.304	TL	40.311.306	40.311.305	TL	4.249.692	4.249.692
	Avro	2.229.000	40.505.834	Avro	7.143.034	107.755.847	Avro	11.302.600	101.812.691	Avro	14.574.000	96.925.844
	ABD Doları	29.630.250	548.814.453	ABD Doları	25.930.000	345.620.970	ABD Doları	--	--	ABD Doları	202.889	1.205.200
B. Tam Konsolidasyon Kapsamına Dahil Edilen Ortaklıklar	--	--	--	--	--	--	--	--	--	--	--	--
Lehine Vermiş Olduğu TRİ'lerin Toplam Tutarı												
C. Olağan Ticari Faaliyetlerinin Yürütülmesi	--	--	--	--	--	--	--	--	--	--	--	--
Amacıyla												
Diğer 3. Kişilerin Borcunu Temin Amacıyla Vermiş Olduğu	--	--	--	--	--	--	--	--	--	--	--	--
TRİ'lerin Toplam Tutarı												
D. Diğer Verilen TRİ'lerin Toplam Tutarı	--	--	--	--	--	--	--	--	--	--	--	--
i. Ana Ortak Lehine Vermiş Olduğu TRİ'lerin Toplam Tutarı	--	--	--	--	--	--	--	--	--	--	--	--
ii. B ve C maddeleri Kapsamına Girmeyen Diğer Grup Şirketleri	--	--	--	--	--	--	--	--	--	--	--	--
Lehine Vermiş Olduğu TRİ'lerin Toplam Tutarı												
iii. C Maddesi Kapsamına Girmeyen 3. kişiler	--	--	--	--	--	--	--	--	--	--	--	--
Lehine Vermiş Olduğu TRİ'lerin Toplam Tutarı	--	--	--	--	--	--	--	--	--	--	--	--
TOPLAM		1.032.706.521		557.482.121		142.123.996		102.380.736				

Verilen teminatlar, genel olarak kredi kullanımına istinaden bankalara verilen teminatlardan oluşmaktadır.

Göknur Gıda Maddeleri Enerji İmalat İthalat İhracat Ticaret ve Sanayi A.Ş. ve Bağlı Ortaklıkları

30 Eylül 2022 ve 2021 ile 31 Aralık 2021, 2020, 2019 tarihlerinde sona eren hesap dönemlerine ait bağımsız denetimden geçmiş konsolide finansal tablolara ilişkin dipnotlar
(Tutarlar aksi belirtilmedikçe Türk Lirası ("TL") olarak ifade edilmiştir.)

17. ÇALIŞANLARA SAĞLANAN FAYDALAR

a) Çalışanlara sağlanan faydalar kapsamında borçlar

	30.09.2022	31.12.2021	31.12.2020	31.12.2019
Personele borçlar	8.573.507	2.494.286	2.483.856	2.248.868
Ödenecek sosyal güvenlik kesintileri	4.420.330	3.496.413	531.756	255.522
	12.993.837	5.990.699	3.015.612	2.504.390

b) Çalışanlara sağlanan faydalara ilişkin kısa vadeli karşılıklar

	30.09.2022	31.12.2021	31.12.2020	31.12.2019
Kullanılmamış izin karşılığı	3.575.538	1.604.147	1.498.389	1.026.249
	3.575.538	1.604.147	1.498.389	1.026.249

30 Eylül 2022 ve 2021 ile 31 Aralık 2021, 2020, 2019 tarihleri itibarıyla kullanılmamış izin karşılığının hareketleri aşağıdaki gibidir:

	1 Ocak- 30 Eylül 2022	1 Ocak- 30 Eylül 2021	1 Ocak - 31 Aralık 2021	1 Ocak - 31 Aralık 2020	1 Ocak - 31 Aralık 2019
1 Ocak itibarıyla açılış bakiyesi	1.604.147	1.498.389	1.498.389	1.026.249	1.046.258
Dönem içerisindeki değişim – net	1.971.391	(158.382)	105.758	472.140	(20.009)
Dönem sonu kapanış bakiyesi	3.575.538	1.340.007	1.604.147	1.498.389	1.026.249

c) Çalışanlara sağlanan faydalara ilişkin uzun vadeli karşılıklar

	30.09.2022	31.12.2021	31.12.2020	31.12.2019
Kıdem tazminatı karşılığı	16.266.335	8.024.490	4.077.846	2.909.431
	16.266.335	8.024.490	4.077.846	2.909.431

Göknur Gıda Maddeleri Enerji İmalat İthalat İhracat Ticaret ve Sanayi A.Ş. ve Bağlı Ortaklıkları

30 Eylül 2022 ve 2021 ile 31 Aralık 2021, 2020, 2019 tarihlerinde sona eren hesap dönemlerine ait bağımsız denetimden geçmiş konsolide finansal tablolara ilişkin dipnotlar
(Tutarlar aksi belirtilmedikçe Türk Lirası ("TL") olarak ifade edilmiştir.)

17. ÇALIŞANLARA SAĞLANAN FAYDALAR (devamı)

c) Çalışanlara sağlanan faydalara ilişkin uzun vadeli karşılıklar

30 Eylül 2022 ve 2021 ile 31 Aralık 2021, 2020, 2019 tarihleri itibarıyla kıdem tazminatı karşılığının hareketleri aşağıdaki gibidir:

	1 Ocak- 30 Eylül 2022	1 Ocak- 30 Eylül 2021	1 Ocak - 31 Aralık 2021	1 Ocak - 31 Aralık 2020	1 Ocak - 31 Aralık 2019
1 Ocak itibarıyla açılış bakiyesi	8.024.490	4.077.846	4.077.846	2.909.431	2.122.484
Hizmet maliyeti	8.232.798	228.209	3.760.154	559.137	790.264
Aktüeryal kayıp	--	--	358.118	1.397.792	747.020
Faiz maliyeti	182.458	83.885	163.523	147.908	306.471
Ödemeler	(173.410)	(277.442)	(335.151)	(936.423)	(1.056.808)
Dönem sonu kapanış bakiyesi	16.266.335	4.112.498	8.024.490	4.077.846	2.909.431

Aşağıda belirtilen yasal yükümlülüklerin dışında çalışanların emeklilikleri ile ilgili yükümlülük doğuran herhangi bir sözleşme yoktur.

Türk İş Kanunu'na göre, Grup bir senesini doldurmuş olan ve Grup'la ilişkisi kesilen veya emekli olan, 25 hizmet (kadınlarda 20) yılını dolduran ve emekliliğini kazanan (kadınlık için 58 yaşında, erkekler için 60 yaşında), askere çağrılan veya vefat eden personeli için kıdem tazminatı ödemekle mükelleftir.

Ödenecek tazminat her hizmet yılı için bir aylık maaş tutarı kadardır ve bu miktar 30 Eylül 2022 tarihi itibarıyla 15.371,40 TL (31 Aralık 2021: 8.284,51 TL, 31 Aralık 2020: 7.117,17 TL, 31 Aralık 2019: 6.379,86 TL) ile sınırlandırılmıştır.

Kıdem tazminatı karşılığı yasal olarak herhangi bir fonlamaya tabi değildir. Kıdem tazminatı karşılığı, Grup'un çalışanlarının emekli olmasından doğan gelecekteki olası yükümlülüğün bugünkü değerinin tahmini ile hesaplanır.

TMS 19 "Çalışanlara Sağlanan Faydalar" kapsamında, Grup'un kıdem tazminatı karşılığının hesaplanabilmesi için aktüeryal çalışma yapılması gerekmektedir. Aktüeryal hesaplama için kullanılan varsayımlar aşağıdaki gibidir:

	30.09.2022	30.09.2021	31.12.2021	31.12.2020	31.12.2019
İskonto oranı (%)	3,04	4,01	3,04	4,01	4,19
Emeklilik ihtimaline ilişkin kullanılan oran (%)	90	88	86	86	78

Temel varsayım, her yıllık hizmet için belirlenen tavan karşılığının enflasyon ile orantılı olarak artmasıdır. Böylece uygulanan iskonto oranı enflasyonun beklenen etkilerinden arındırılmış gerçek oranı gösterir. Şirket'in kıdem tazminatı karşılığı 30 Eylül 2022 tarihinden itibaren geçerli olan 15.371,40 TL (1 Ocak 2022; 10.848,59 TL karşılığı 1 Ocak 2021 tarihinden itibaren geçerli olan 10.848,59 TL, 1 Ocak 2020; 7.638,96 TL, 1 Ocak 2019: 6.730,15 TL) kıdem tazminatı tavanı üzerinden hesaplanmaktadır.

Göknur Gıda Maddeleri Enerji İmalat İthalat İhracat Ticaret ve Sanayi A.Ş. ve Bağlı Ortaklıkları

30 Eylül 2022 ve 2021 ile 31 Aralık 2021, 2020, 2019 tarihlerinde sona eren hesap dönemlerine ait bağımsız denetimden geçmiş

konsolide finansal tablolara ilişkin dipnotlar

(Tutarlar aksi belirtilmedikçe Türk Lirası ("TL") olarak ifade edilmiştir.)

18. DİĞER VARLIK VE YÜKÜMLÜLÜKLER

a) Diğer dönen varlıklar

	30.09.2022	31.12.2021	31.12.2020	31.12.2019
Devreden KDV	85.771.640	63.951.146	26.559.162	11.268.241
Personel Avansları	--	--	469.771	459.052
Diğer	196.122	297.041	--	10.147
	85.967.762	64.248.187	27.028.933	11.737.440

b) Diğer duran varlıklar

	30.09.2022	31.12.2021	31.12.2020	31.12.2019
Devreden KDV	21.170.434	37.530.979	22.022.531	15.020.010
	21.170.434	37.530.979	22.022.531	15.020.010

c) Diğer kısa vadeli yükümlülükler

	30.09.2022	31.12.2021	31.12.2020	31.12.2019
Ödenecek vergi ve harçlar	3.723.133	3.100.155	2.168.401	823.190
Diğer	74	111.975	232	187.900
	3.723.207	3.212.130	2.168.633	1.011.090

Göknur Gıda Maddeleri Enerji İmalat İthalat İhracat Ticaret ve Sanayi A.Ş. ve Bağlı Ortaklıkları

30 Eylül 2022 ve 2021 ile 31 Aralık 2021, 2020, 2019 tarihlerinde sona eren hesap dönemlerine ait bağımsız denetimden geçmiş konsolide finansal tablolara ilişkin dipnotlar

(Tutarlar aksi belirtilmedikçe Türk Lirası ("TL") olarak ifade edilmiştir.)

19. SERMAYE, YEDEKLER VE DİĞER ÖZKAYNAK KALEMLERİ

	Pay (%)	30 Eylül 2022	Pay (%)	31 Aralık 2021	Pay (%)	31 Aralık 2020	Pay (%)	31 Aralık 2019
Turkey Juice Company Sarl (*)								
Company S.A.R.L.	71	203.293.350	84	237.977.850	84	57.615.690	84	57.615.690
Aslanali Tarım A.Ş.	16	47.022.150	16	47.022.150	16	11.384.310	16	11.384.310
Tijaria Gg Gıda Yatırım A.Ş.	7	21.346.500	--	--	--	--	--	--
Al Yasra Investment Company Limited	5	13.338.000	--	--	--	--	--	--
Toplam sermaye	100	285.000.000	100	285.000.000	100	69.000.000	100	69.000.000
Sermaye düzeltme farkı		2.483.164		2.483.164		6.109.608		6.109.608
Toplam ödenmiş sermaye		287.483.164		287.483.164		75.109.608		75.109.608

(*) Grup'un sermayedarlarından Türkiye Juice Company Sarl, 21.346.500 adet hissesini Tijaria GG Gıda Yatırım A.Ş.'ye, 13.338.000 adet hissesini Al Yasra Investment Company Limited Şirketi'ne devretmiştir.

Göknur Gıda'nın nominal değeri 1,00 TL olan 285.000.000 adet (31 Aralık 2021: 285.000.000 adet) hisse senedi mevcuttur.

Bununla birlikte Şirket, 6362 sayılı Sermaye Piyasası Kanunu hükümlerine göre kayıtlı sermaye sistemini kabul etmiş ve Sermaye Piyasası Kurulu'nun 27.10.2021 tarih ve 55/1590 sayılı izni ile kayıtlı sermaye sistemine geçmiştir ve ilgili karar 18 Kasım 2021 tarihli ve 10454 Sayılı Türkiye Ticaret Sicil Gazete'sinde tescil edilmiştir.

Kayıtlı sermaye sistemini kabul etmesiyle birlikte Şirket'in 285.000.000 TL tutarındaki çıkarılmış sermayesini temsil eden toplamda 285.000.000 adet payın 22.800.000 adedi (A) grubu, 239.400.000 adedi (B) grubu ve 22.800.000 adedi (C) grubu pay olarak belirlenmiştir. (A) ve (C) Grubu payların, yönetim kurulu üye sayısının yarısını aşmayacak şekilde aday gösterme imtiyazı ile genel kurulda oy imtiyazı bulunmaktadır. Her bir A ve C Grubu pay, sahibine 5 (beş) oy hakkı verir. Her bir B Grubu pay, sahibine 1 (bir) oy hakkı verir. (A) ve (C) Grubu pay sahiplerinin, yönetim kurulu üye sayısının yarısını aşmayacak şekilde aday gösterme imtiyazı bulunmaktadır. (B) Grubu payların herhangi bir imtiyazı bulunmamaktadır.

Göknur Gıda Maddeleri Enerji İmalat İthalat İhracat Ticaret ve Sanayi A.Ş. ve Bağlı Ortaklıkları

30 Eylül 2022 ve 2021 ile 31 Aralık 2021, 2020, 2019 tarihlerinde sona eren hesap dönemlerine ait bağımsız denetimden geçmiş konsolide finansal tablolara ilişkin dipnotlar

(Tutarlar aksi belirtilmedikçe Türk Lirası ("TL") olarak ifade edilmiştir.)

19. SERMAYE, YEDEKLER VE DİĞER ÖZKAYNAK KALEMLERİ(devamı)

30.09.2022 tarihi itibarıyla Grup paylarına ilişkin bilgilere aşağıdaki tabloda yer verilmiştir.

Grubu	İmtiyazların Türü	Toplam (TL)	Sermayeye Oranı (%)
C	Yönetim kuruluna aday gösterme ve oy hakkı imtiyazı vardır. (Aslanali Tarım)	22.800.000	8,00
B	İmtiyaz yoktur. (Aslanali Tarım)	24.222.150	8,50
A	Yönetim kuruluna aday gösterme ve oy hakkı imtiyazı vardır. (Tijaria GG Yatırım A.Ş)	14.032.210	4,92
B	İmtiyaz yoktur. (Tijaria GG Yatırım A.Ş)	7.314.290	2,57
A	Yönetim kuruluna aday gösterme ve oy hakkı imtiyazı vardır. (AL Yasra Investment Company Limited)	8.767.790	3,08
B	İmtiyaz yoktur. (AL Yasra Investment Company Limited)	4.570.210	1,60
B	İmtiyaz yoktur. (Turkey Juice Company SARL)	203.293.350	71,33
		285.000.000	100,00

Sermaye düzeltme farkı, sermayeye yapılan nakdi artış olarak kabul edilen ilavelerin, paranın bilanço tarihi itibarıyla satın alma gücüne göre enflasyon düzeltme işlemi etkisini ifade eder. Türk Ticaret Kanunu'na göre, yasal yedekler birinci ve ikinci tertip yasal yedekler olmak üzere ikiye ayrılır. Türk Ticaret Kanunu'na göre birinci tertip yasal yedekler, şirketin ödenmiş sermayesinin %20'sine ulaşıncaya kadar, kanuni net karın %5'i olarak ayrılır. İkinci tertip yasal yedekler ise ödenmiş sermayenin %5'ini aşan dağıtılan karın %10'udur. Türk Ticaret Kanunu'na göre, yasal yedekler ödenmiş sermayenin %50'sini geçmediği sürece sadece zararları netleştirmek için kullanılabilir, bunun dışında herhangi bir şekilde kullanılması mümkün değildir.

31.12.2021 tarihi itibarıyla Grup paylarına ilişkin bilgilere aşağıdaki tabloda yer verilmiştir.

Grubu	İmtiyazların Türü	Toplam (TL)	Sermayeye Oranı (%)
A	Yönetim kuruluna aday gösterme ve oy hakkı imtiyazı vardır. (Aslanali Tarım)	22.800.000	8,00
A	Yönetim kuruluna aday gösterme ve oy hakkı imtiyazı vardır. (Turkey Juice Company SARL)	22.800.000	8,00
B	İmtiyaz yoktur. (Aslanali Tarım)	24.222.150	8,50
B	İmtiyaz yoktur. (Turkey Juice Company SARL)	215.177.850	75,50
		285.000.000	100,00

Şirket paylarının %83,501'ine Turkey Juice Company SARL ve %16,499'una Aslanali Tarım sahiptir. Her bir A Grubu pay sahibinin 5 (beş) oy hakkı ve her bir B Grubu pay sahibinin 1 (bir) oy hakkı vardır. Bu kapsamda Şirket'in toplam oy hakları içindeki oranlar hesaplandığında, toplam oy haklarının %70'i Turkey Juice Company SARL'a ve geri kalan %30'u Aslanali Tarım'a ait olmaktadır.

Göknur Gıda Maddeleri Enerji İmalat İthalat İhracat Ticaret ve Sanayi A.Ş. ve Bağlı Ortaklıkları

30 Eylül 2022 ve 2021 ile 31 Aralık 2021, 2020, 2019 tarihlerinde sona eren hesap dönemlerine ait bağımsız denetimden geçmiş konsolide finansal tablolara ilişkin dipnotlar
(Tutarlar aksi belirtilmedikçe Türk Lirası ("TL") olarak ifade edilmiştir.)

20. HASILAT VE SATIŞLARIN MALİYETİ

	1 Ocak – 30 Eylül 2022	1 Ocak – 30 Eylül 2021	1 Ocak –31 Aralık 2021	1 Ocak – 31 Aralık 2020	1 Ocak – 31 Aralık 2019
Yurt dışı satışlar (*)	2.576.314.438	1.113.045.460	1.769.161.041	896.243.013	569.347.723
Yurt içi satışlar	546.730.882	131.726.146	227.742.438	278.977.415	127.860.123
Diğer satışlar	2.668.109	695.287	1.021.808	1.317.298	827.252
Toplam Satışlar	3.125.713.429	1.245.466.893	1.997.925.287	1.176.537.726	698.035.098
Satışlardan iadeler (-)	(4.173.601)	(496.990)	(579.829)	(203.772)	(631.616)
Satışlardan indirimler (-)	(15.307.640)	(12.179.911)	(14.874.843)	(4.804.067)	(4.426.610)
Net satış	3.106.232.188	1.232.789.992	1.982.470.615	1.171.529.887	692.976.872
Satışların maliyeti (-)	(2.111.286.662)	(850.543.365)	(1.296.813.855)	(786.815.933)	(584.343.995)
Brüt Kar	994.945.526	382.246.627	685.656.760	384.713.954	108.632.877

(*) 3218 Sayılı Serbest Bölgeler Kanunu'nun 6. maddesi uyarınca, Türkiye'den serbest bölgeye sevk edilen mallar ile serbest bölgeden Türkiye'ye sevk edilen mallar, dış ticaret rejimine tabi tutulur ve bu rejime göre ihraç/ithal edilmiş sayılır. Bahsi geçen madde dikkate alınarak serbest bölgeden yurt dışına yapılan satışlar yurt dışı satışlar hesabı altında izlenmiştir.

30 Eylül 2022 ve 2021 ile 31 Aralık 2021, 2020, 2019 tarihlerinde sonra eren dönemlere ait satışların dağılımı aşağıdaki gibidir;

2022/09 Yılı Satış Dağılımı	Konsantre	Paketli Meyve Suyu	Taze Meyve ve Sebze	Diğer (*)	Toplam
İhracat	2.165.926.943	337.867.700	1.462.629	71.057.166	2.576.314.438
Yurt içi	132.349.522	76.808.535	34.094.993	286.664.700	529.917.750
Toplam	2.298.276.466	414.676.235	35.557.621	357.721.866	3.106.232.188

2021/09 Yılı Satış Dağılımı	Konsantre	Paketli Meyve Suyu	Taze Meyve ve Sebze	Diğer (*)	Toplam
İhracat	896.098.570	144.085.800	15.029.307	57.831.783	1.113.045.460
Yurt içi	45.609.366	26.862.248	33.868.807	13.404.111	119.744.532
Toplam	941.707.936	170.948.048	48.898.114	71.235.894	1.232.789.992

2021/12 Yılı Satış Dağılımı	Konsantre	Paketli Meyve Suyu	Taze Meyve ve Sebze	Diğer (*)	Toplam
İhracat	1.416.152.990	232.855.714	33.096.627	87.055.709	1.769.161.041
Yurt içi	112.449.869	37.352.040	39.169.169	24.338.496	213.309.574
Toplam	1.528.602.859	270.207.755	72.265.796	111.394.206	1.982.470.615

2020/12 Yılı Satış Dağılımı	Konsantre	Paketli Meyve Suyu	Taze Meyve ve Sebze	Diğer (*)	Toplam
İhracat	779.534.354	97.173.565	5.175.436	14.359.657	896.243.013
Yurt içi	96.106.238	25.212.788	39.849.882	114.117.966	275.286.874
Toplam	875.640.592	122.386.354	45.025.319	128.477.623	1.171.529.887

2019/12 Yılı Satış Dağılımı	Konsantre	Paketli Meyve Suyu	Taze Meyve ve Sebze	Diğer (*)	Toplam
İhracat	506.441.283	38.910.547	4.781.375	19.214.518	569.347.723
Yurt içi	55.353.725	40.921.183	15.518.794	11.835.446	123.629.149
Toplam	561.795.008	79.831.730	20.300.170	31.049.964	692.976.872

Grup'un aracı/distribütörlerine olan satışlarına ilişkin detaylar Dipnot 31'de açıklanmıştır.

(*) 30 Eylül 2022 tarihinde sona eren hesap dönemi için söz konusu bakiyenin 33.752.305 TL'si Niğde ilinde bulunan Petrol istasyonu satışlarından (30 Eylül 2021: 8.609.643 TL), 22.662.749 TL'si ise biyogaz tesislerinden üretilen elektrik satışlarından (30 Eylül 2021: 4.093.304) kaynaklanmakta olup geriye kalan kısım posa, hizmet ve pandemi nedeniyle sağlık sektöründeki ürünlere ilişkin fırsatları değerlendirerek çeşitli sağlık ürünleri satışlarından kaynaklanmaktadır. 30 Eylül 2022 döneminde ise posa, hizmet, danışmanlık, tahıl ve yem hammaddeleri satışlarından kaynaklanmaktadır.

Göknur Gıda Maddeleri Enerji İmalat İthalat İhracat Ticaret ve Sanayi A.Ş. ve Bağlı Ortaklıkları

30 Eylül 2022 ve 2021 ile 31 Aralık 2021, 2020, 2019 tarihlerinde sona eren hesap dönemlerine ait bağımsız denetimden geçmiş konsolide finansal tablolara ilişkin dipnotlar
(Tutarlar aksi belirtilmedikçe Türk Lirası ("TL") olarak ifade edilmiştir.)

20. HASILAT VE SATIŞLARIN MALİYETİ (Devamı)

31 Aralık 2021 tarihinde sona eren hesap dönemi için söz konusu bakiyenin 13.288.530 TL'si Niğde ilinde bulunan Petrol istasyonu satışlarından (31.12.2020: 9.574.034 TL, 31.12.2019: 11.380.702TL), 10.977.028 TL'si ise biyogaz tesislerinden üretilen elektrik satışlarından (31.12.2020 ve 31.12.2019: Yoktur) kaynaklanmakta olup geriye kalan kısım etiket, kapak, cam şişe vb. malzemeler ile maske, eldiven, karkas et gibi Grup'un fırsat gördüğü ürünlere ilişkin gerçekleştirdiği ticari alım-satımlar ile ilgilidir.

30 Eylül 2022 ve 2021 ile 31 Aralık 2021, 2020, 2019 tarihlerinde sona eren dönemlere ait satışların coğrafi dağılımı aşağıdaki gibidir;

Bölgeler	1 Ocak- 30 Eylül 2022	1 Ocak- 30 Eylül 2021	1 Ocak - 31 Aralık 2021	1 Ocak - 31 Aralık 2020	1 Ocak - 31 Aralık 2019
Amerika & Kanada	1.811.564.796	757.735.625	1.157.417.111	548.549.895	294.367.823
Türkiye	568.716.854	162.331.060	276.515.217	237.412.107	134.789.764
Avrupa	305.439.253	130.470.664	222.653.518	145.149.881	59.407.983
Asya Pasifik	156.140.059	101.978.059	195.419.642	117.812.654	114.263.004
Orta Asya&Kafkaslar	101.552.600	21.655.860	60.090.477	49.189.164	21.410.133
Birleşik Krallık	97.465.832	20.811.290	34.428.904	37.089.576	32.091.727
Orta Doğu&Kuzey Afrika	62.084.025	35.512.114	31.741.544	32.719.362	33.586.134
Güney Amerika	3.268.769	2.295.320	2.753.980	1.920.552	2.276.171
Afrika	--	--	1.450.223	1.686.696	784.133
Toplam	3.106.232.188	1.232.789.992	1.982.470.615	1.171.529.887	692.976.872

Grup'un raporlama dönemi itibarıyla satışların maliyetinin detayı aşağıdaki gibidir:

	1 Ocak -30 Eylül 2022	1 Ocak - 30 Eylül 2021	1 Ocak -31 Aralık 2021	1 Ocak - 31 Aralık 2020	1 Ocak - 31 Aralık 2019
İlk madde ve malzeme gideri (-)	(1.742.258.604)	(654.498.300)	(1.228.083.484)	(622.368.996)	(534.960.616)
- Meyveler	(499.289.608)	(207.504.711)	(517.319.029)	(252.261.165)	(212.518.928)
- Konsantreler	(1.008.881.663)	(372.981.491)	(543.859.152)	(238.627.423)	(241.736.543)
- Ambalaj Giderleri	(166.150.602)	(64.678.860)	(122.364.722)	(56.119.062)	(41.358.569)
- Yardımcı Malzeme Giderleri	(67.936.731)	(9.333.238)	(44.540.581)	(75.361.346)	(39.346.575)
Direkt işçilik giderleri (-)	(50.435.590)	(21.022.695)	(29.773.599)	(20.981.367)	(18.245.805)
Genel üretim giderleri (-)	(210.522.136)	(69.750.751)	(126.796.668)	(69.036.661)	(61.123.651)
- Elektrik Giderleri	(44.440.049)	(16.993.239)	(28.493.730)	(17.036.090)	(13.361.759)
- Enerji Giderleri	(59.959.681)	(16.169.121)	(39.091.136)	(12.772.087)	(11.226.925)
- Amortisman Giderleri (Dipnot 13)	(30.297.416)	(14.750.572)	(23.511.494)	(13.871.995)	(13.833.516)
- Diğer Giderleri	(75.824.990)	(21.837.819)	(35.700.309)	(25.356.490)	(22.701.450)
Yarı mamul stoklarındaki değişim, net	--	8.238.910	--	(1.395.069)	(9.648.805)
Mamül stoklarındaki değişim, net	294.590.961	(4.167.835)	255.034.724	24.470.111	98.776.678
Diğer stoklardaki değişim, net	8.790.087	932.573	3.226.006	(707.572)	1.407.503
Satılan mamul maliyeti	(1.699.835.282)	(740.268.098)	(1.126.393.022)	(690.019.554)	(523.794.695)
Satılan ticari malların maliyeti (-)	(419.273.512)	(114.033.609)	(190.168.195)	(109.575.466)	(72.163.334)
Satışların toplam maliyeti	(2.119.108.794)	(854.301.707)	(1.316.561.217)	(799.595.020)	(595.958.029)
Devlet Teşvikleri (*)	7.822.132	3.758.342	19.747.362	12.779.087	11.614.034
Satışların Maliyeti	(2.111.286.662)	(850.543.365)	(1.296.813.855)	(786.815.933)	(584.343.995)

(*) Devlet teşvikleri, devlet teşvik programının bir parçası olarak Ekonomi Bakanlığı'nın ihracat yapan şirketlere fon sağladığı bir uygulamadır. İlgili bakiye TMS 20 Devlet Teşviklerinin Muhasebeleştirilmesi standardında yer alan koşulları sağladığından muhasebeleştirilmiştir.

Göknur Gıda Maddeleri Enerji İmalat İthalat İhracat Ticaret ve Sanayi A.Ş. ve Bağlı Ortaklıkları

30 Eylül 2022 ve 2021 ile 31 Aralık 2021, 2020, 2019 tarihlerinde sona eren hesap dönemlerine ait bağımsız denetimden geçmiş konsolide finansal tablolara ilişkin dipnotlar
(Tutarlar aksi belirtilmedikçe Türk Lirası ("TL") olarak ifade edilmiştir.)

21. GENEL YÖNETİM VE PAZARLAMA GİDERLERİ

a) Genel yönetim giderleri

	1 Ocak- 30 Eylül 2022	1 Ocak- 30 Eylül 2021	1 Ocak - 31 Aralık 2021	1 Ocak - 31 Aralık 2020	1 Ocak - 31 Aralık 2019
Personel giderleri	31.658.769	8.036.172	14.774.894	8.052.108	5.341.716
Danışmanlık giderleri	4.292.649	2.501.859	3.521.740	2.081.731	7.356.031
Amortisman ve itfa payı giderleri	3.544.723	2.004.621	3.053.883	2.192.731	1.411.792
Taşıma ve sigorta giderleri	2.215.502	1.465.068	2.057.506	354.605	439.446
Temsil ve toplantı giderleri	2.106.062	611.644	959.899	70.817	656.569
Vergi, resim ve harçlar	1.369.883	832.744	1.102.302	205.896	459.180
Elektrik giderleri	837.961	335.740	441.590	292.980	232.841
Akaryakıt ve ulaşım giderleri	686.777	427.302	514.366	520.090	619.557
Bakım ve onarım giderleri	652.690	353.876	445.567	358.688	368.319
Yemek giderleri	648.247	289.272	460.360	302.896	345.519
Diğer giderleri	3.183.354	703.247	919.940	1.429.278	1.107.936
	51.196.617	17.561.545	28.252.047	15.861.820	18.338.906

b) Pazarlama giderleri

	1 Ocak- 30 Eylül 2022	1 Ocak- 30 Eylül 2021	1 Ocak - 31 Aralık 2021	1 Ocak - 31 Aralık 2020	1 Ocak - 31 Aralık 2019
Taşıma, kargo, sigorta ve komisyon giderleri (**)	511.030.270	153.900.576	277.411.637	89.255.621	29.134.643
Dışarıdan sağlanan fayda ve hizmetler	6.596.290	5.513.912	6.739.166	30.267.316	13.163.266
Personel giderleri	6.256.038	2.314.964	3.142.892	3.325.428	2.884.174
Kira ve konaklama giderleri	3.582.450	1.271.976	1.881.934	917.510	195.316
Elektrik giderleri	936.367	426.565	1.008.442	95.656	495.208
Amortisman ve itfa payı giderleri	634.238	434.425	1.095.205	1.005.538	1.157.042
Temsil ve toplantı giderleri	401.816	325.678	486.922	308.904	1.149.668
Vergi, resim ve harçlar	387.075	227.861	297.986	430.423	101.007
Danışmanlık giderleri (*)	265.325	32.800.761	32.860.985	1.139.266	490.699
Akaryakıt ve ulaşım giderleri	241.851	181.655	220.680	454.758	225.148
Yemek giderleri	39.263	2.164	44.121	63.418	12.161
Bakım ve onarım giderleri	28.346	49.807	83.452	53.243	96.047
Diğer giderler	7.113.342	4.422.155	8.545.317	4.390.957	6.884.717
	537.512.671	201.872.499	333.818.739	131.708.038	55.989.096

(*) 30 Eylül 2021'de yer alan tutar, Grup'un Amerika Birleşik Devletleri'ndeki satışlarını artırmaya yönelik olarak ABD'den almış olduğu danışmanlık hizmetlerinden oluşmaktadır.

(**) Grup, hasılatının büyük bir bölümünü yurt dışı satışlardan oluşması ve deniz aşırı ülkelere satış yapması nedeniyle ürünlerini gemi nakliyesiyle sevk etmektedir. 2022 ve 2021 yılının ilk çeyreklerinde taşıma giderlerinin artış göstermesinin sebebi dünya genelinde 2020 yılı başlarında başlayan Covid-19 salgınıyla birlikte global ticarete yaşanan sorunlar nedeniyle tedarik zincirinin ve gümrükleme süreçlerinin yavaşlaması ve konteyner ile gemi arzının azalmasıdır. Bu durum ani ve beklenmedik şekilde taşıma maliyetlerinin yükselmesine neden olmuştur.

Göknur Gıda Maddeleri Enerji İmalat İthalat İhracat Ticaret ve Sanayi A.Ş. ve Bağlı Ortaklıkları

30 Eylül 2022 ve 2021 ile 31 Aralık 2021, 2020, 2019 tarihlerinde sona eren hesap dönemlerine ait bağımsız denetimden geçmiş konsolide finansal tablolara ilişkin dipnotlar
(Tutarlar aksi belirtilmedikçe Türk Lirası ("TL") olarak ifade edilmiştir.)

22. ÇEŞİT ESASINA GÖRE SINIFLANDIRILMIŞ GİDERLER

	1 Ocak- 30 Eylül 2022	1 Ocak- 30 Eylül 2021	1 Ocak - 31 Aralık 2021	1 Ocak - 31 Aralık 2020	1 Ocak - 31 Aralık 2019
Direkt malzeme kullanımı	1.632.853.822	774.798.521	1.156.560.152	683.648.964	512.618.348
Taşıma, kargo, sigorta ve komisyon giderleri	513.245.772	155.365.644	279.469.143	89.610.225	29.574.089
Ambalaj giderleri	166.150.602	28.626.033	46.450.668	29.083.341	21.526.723
Personel giderleri	88.350.397	20.082.536	30.962.934	19.956.945	16.897.439
Yardımcı malzeme kullanımı	67.936.731	9.333.238	16.182.240	39.061.237	20.479.500
Akaryakıt ve ulaşım giderleri	60.888.309	7.619.117	15.574.367	7.593.899	6.688.208
Elektrik giderleri	46.214.378	8.283.294	12.266.489	9.217.480	7.682.711
Amortisman ve itfa payı giderleri	34.476.379	17.189.618	27.660.581	17.070.264	16.402.350
Dışarıdan sağlanan fayda ve hizmetler	6.596.290	5.513.912	6.739.166	30.267.316	13.163.266
Danışmanlık giderleri (*)	4.557.975	35.302.620	36.382.725	3.220.997	7.846.730
Kira ve konaklama giderleri	3.582.450	1.271.976	1.881.934	917.510	195.316
Temsil ve toplantı giderleri	2.507.879	937.322	1.446.821	379.721	1.806.237
Vergi, resim ve harçlar	1.756.959	1.060.605	1.400.288	636.319	560.187
Yemek giderleri	687.511	291.436	504.482	366.315	357.680
Bakım ve onarım giderleri	681.037	403.683	529.019	411.931	464.366
Devlet teşvikleri	(7.822.132)	(3.758.342)	(19.747.362)	(12.779.087)	(11.614.034)
Diğer giderler	77.331.593	7.656.196	44.620.994	15.722.413	14.022.880
	2.699.995.950	1.069.977.409	1.658.884.641	934.385.790	658.671.996

(*) İlgili tutar, Grup'un Amerika Birleşik Devletleri'ndeki satışlarını artırmaya yönelik olarak ABD'den almış olduğu danışmanlık hizmetlerinden oluşmaktadır.

23. ESAS FAALİYETLERDEN DİĞER GELİRLER VEYA GİDERLER**a) Esas faaliyetlerden gelirler**

	1 Ocak- 30 Eylül 2022	1 Ocak- 30 Eylül 2021	1 Ocak - 31 Aralık 2021	1 Ocak - 31 Aralık 2020	1 Ocak - 31 Aralık 2019
Kur farkı gelirleri	343.573.970	80.727.960	453.822.624	38.769.314	28.006.914
Konusu kalmayan karşılıklar (Dipnot 8)	--	7.292.081	--	2.163.602	4.303.259
Tahakkuk etmemiş finansman gelirleri	--	--	--	991.021	1.180.786
Diğer	7.549.477	4.949.125	3.437.871	1.237.648	7.806.821
	351.123.447	92.969.166	457.260.495	43.161.585	41.297.780

b) Esas faaliyetlerden giderler

	1 Ocak- 30 Eylül 2022	1 Ocak- 30 Eylül 2021	1 Ocak - 31 Aralık 2021	1 Ocak - 31 Aralık 2020	1 Ocak - 31 Aralık 2019
Şüpheli ticari alacak karşılıkları (Dipnot 8)	4.052.003	5.779.844	229.864	4.080.511	6.947.146
Dava karşılık giderleri	--	--	--	826.058	1.120.549
Tahakkuk etmemiş finansman giderleri	--	991.021	991.021	--	172.113
Diğer	2.945.331	1.762.898	1.041.870	2.050.243	758.617
	6.997.334	8.533.763	2.262.755	6.956.812	8.998.425

Göknur Gıda Maddeleri Enerji İmalat İthalat İhracat Ticaret ve Sanayi A.Ş. ve Bağlı Ortaklıkları

30 Eylül 2022 ve 2021 ile 31 Aralık 2021, 2020, 2019 tarihlerinde sona eren hesap dönemlerine ait bağımsız denetimden geçmiş konsolide finansal tablolara ilişkin dipnotlar
(Tutarlar aksi belirtilmedikçe Türk Lirası ("TL") olarak ifade edilmiştir.)

24. YATIRIM FAALİYETLERİNDEN GELİRLER VE GİDERLER

a) Yatırım faaliyetlerinden gelirler

	1 Ocak- 30 Eylül 2022	1 Ocak- 30 Eylül 2021	1 Ocak - 31 Aralık 2021	1 Ocak - 31 Aralık 2020	1 Ocak - 31 Aralık 2019
Maddi duran varlık satış karı	2.393.607	--	--	2.190.075	780.915
Bağlı ortaklık satış karı (Dipnot 1)	--	1.531.741	1.531.741	--	--
Menkul kıymet gerçeğe uygun değer artışı	--	142.392	416.544	--	73.880
Yatırım amaçlı gayrimenkuller değer artışı	--	2.455.200	2.456.760	--	--
Diğer (*)	550.800	--	--	--	--
	2.944.407	4.129.333	4.405.045	2.190.075	854.795

(*) İlgili tutar kur korumalı mevduat hesabından elde edilen gelirden oluşmaktadır.

b) Yatırım faaliyetlerinden giderler

	1 Ocak- 30 Eylül 2022	1 Ocak- 30 Eylül 2021	1 Ocak - 31 Aralık 2021	1 Ocak - 31 Aralık 2020	1 Ocak - 31 Aralık 2019
Maddi duran varlık satış zararı	--	--	--	--	25.518
	--	--	--	--	25.518

25. FİNANSMAN GELİRLERİ VE GİDERLERİ

a) Finansman gelirleri

	1 Ocak- 30 Eylül 2022	1 Ocak- 30 Eylül 2021	1 Ocak - 31 Aralık 2021	1 Ocak - 31 Aralık 2020	1 Ocak - 31 Aralık 2019
Faiz geliri	3.041.390	716.267	874.307	834.897	351.662
	3.041.390	716.267	874.307	834.897	351.662

b) Finansman giderleri

	1 Ocak- 30 Eylül 2022	1 Ocak- 30 Eylül 2021	1 Ocak - 31 Aralık 2021	1 Ocak - 31 Aralık 2020	1 Ocak - 31 Aralık 2019
Kur farkı gideri	385.747.417	96.418.048	623.972.558	180.622.446	45.702.350
Faiz gideri	54.211.638	22.286.299	31.661.741	22.057.165	14.023.688
Teminat mektubu komisyonu(*)	16.108.492	4.318.039	9.871.092	4.713.627	4.543.855
	456.067.548	123.022.387	665.505.391	207.393.238	64.269.893

(*) Bakiye ağırlıklı olarak Türkiye İhracat Kredi Bankası A.Ş.'ye kısa vadeli reeskont kredilerine ilişkin verilen nakdi teminatların komisyon giderlerinden oluşmaktadır.

Göknur Gıda Maddeleri Enerji İmalat İthalat İhracat Ticaret ve Sanayi A.Ş. ve Bağlı Ortaklıkları

30 Eylül 2022 ve 2021 ile 31 Aralık 2021, 2020, 2019 tarihlerinde sona eren hesap dönemlerine ait bağımsız denetimden geçmiş konsolide finansal tablolara ilişkin dipnotlar
(Tutarlar aksi belirtilmedikçe Türk Lirası ("TL") olarak ifade edilmiştir.)

26. VERGİ VARLIK VE YÜKÜMLÜLÜKLERİ

a) Cari dönem vergisiyle ilgili kısa vadeli varlıklar/(dönem karı vergi yükümlülüğü)

	1 Ocak - 30 Eylül 2022	1 Ocak - 31 Aralık 2021	1 Ocak - 31 Aralık 2020	1 Ocak - 31 Aralık 2019
Peşin ödenen vergiler ve fonlar	4.672.519	2.768.536	1.703	1.259.533
Eksi: Dönem karı vergi yükümlülüğü	602.559	81.795	--	429.001
Dönem karı vergi varlıkları / (yükümlülükleri) (net)	4.069.960	2.686.741	1.703	830.532

Kurumlar vergisi

Türk vergi mevzuatı, ana ortaklık olan şirketin bağlı ortaklıkları ve iştiraklerini konsolide ettiği finansal tabloları üzerinden vergi beyannamesi vermesine olanak tanımamaktadır. Bu sebeple bu konsolide finansal tablolara yansıtılan vergi karşılıkları, tam konsolidasyon kapsamına alınan tüm şirketler için ayrı ayrı hesaplanmıştır.

Türkiye'de, kurumlar vergisi oranı 2022 yılı için %23'dür (2021: %25, 2020: %22 2019: %22). Kurumlar vergisi oranı kurumların ticari kazancına vergi yasaları gereğince indirimi kabul edilmeyen giderlerin ilave edilmesi, vergi yasalarında yer alan istisna (iştirak kazançları istisnası, yatırım indirimi istisnası gibi) ve indirimlerin (ar-ge indirimi gibi) indirilmesi sonucu bulunacak vergi matrahına uygulanır. Kar dağıtılmadığı takdirde başka bir vergi ödenmemektedir (GVK Geçici 61. madde kapsamında yararlanılan yatırım indirimi istisnası olması halinde yararlanılan istisna tutarı üzerinden hesaplanıp ödenen %19,8 oranındaki stopaj hariç).

Hollanda ve Çin'de kurumlar vergisi oranı sırasıyla %25,8 ve % 25'dir. ABD'de kurumlar vergisi oranı % 21'dir.

22.04.2021 Tarih ve 31462 Sayılı Resmi Gazetede yayımlanan "7316 Sayılı Amme Alacaklarının Tahsil Usulü Hakkında Kanun İle Bazı Kanunlarda Değişiklik Yapılmasına Dair Kanunun" ile Bazı Vergi Kanunlarında diğer kanunlarda değişiklikler yapılmıştır. Yasa ile Kurumlar Vergisi Oranında değişiklik yapılmıştır. Yapılan değişiklik ile 2021 Takvim yılı için Kurumlar Vergisi Oranı %25 olarak uygulanacaktır. Ancak; 2021/1. Geçici vergi dönemi için Kurumlar Vergisi oranı %20 olarak, 2021/2-3 ve 4. Dönemler için %25 oranında uygulanacaktır

Türkiye'de şirketler üçer aylık mali karları üzerinden %20 oranında geçici vergi hesaplar ve o dönemi izleyen ikinci ayın 17. gününe kadar beyan edip 17 inci günü akşamına kadar öderler. Yıl içinde ödenen geçici vergi o yıla ait olup izleyen yıl verilecek kurumlar vergisi beyannamesi üzerinden hesaplanacak kurumlar vergisinden mahsup edilir. Mahsuba rağmen ödenmiş geçici vergi tutarı kalmış ise bu tutar nakden iade alınabileceği gibi devlete karşı olan herhangi bir başka mali borca da mahsup edilebilir.

Türkiye'de ödenecek vergiler konusunda vergi otoritesi ile mutabakat sağlamak gibi bir uygulama bulunmamaktadır. Kurumlar vergisi beyannameleri hesap döneminin kapandığı ayı takip eden dördüncü ayın 30. günü akşamına kadar bağlı bulunulan vergi dairesine verilir. Vergi incelemesine yetkili makamlar beş yıl zarfında muhasebe kayıtlarını inceleyebilir ve hatalı işlem tespit edilirse yapılacak vergi tarhiyatı nedeniyle vergi miktarları değişebilir.

Kar paylarına ilişkin vergilendirme

Türkiye'deki bir işyeri ya da daimi temsilcisi aracılığı ile gelir elde eden dar mükellef kurumlar ile Türkiye'de yerleşik kurumlara ödenen kar paylarından (temettüleri) stopaj yapılmaz. Bunların dışında kalan kişi ve kurumlara yapılan temettü ödemeleri %15 oranında stopaja tabidir. Karın sermayeye ilavesi, kar dağıtımı sayılmaz.

Mahsup edilebilir geçmiş yıl mali zararları

Türk vergi mevzuatına göre beyanname üzerinde gösterilen mali zararlar 5 yılı aşmamak kaydıyla dönem kurum kazancından indirilebilirler. Ancak, mali zararlar, geçmiş yıl karlarından mahsup edilemez.

Göknur Gıda Maddeleri Enerji İmalat İthalat İhracat Ticaret ve Sanayi A.Ş. ve Bağlı Ortaklıkları

30 Eylül 2022 ve 2021 ile 31 Aralık 2021, 2020, 2019 tarihlerinde sona eren hesap dönemlerine ait bağımsız denetimden geçmiş konsolide finansal tablolara ilişkin dipnotlar
(Tutarlar aksi belirtilmedikçe Türk Lirası ("TL") olarak ifade edilmiştir.)

26. VERGİ VARLIK VE YÜKÜMLÜLÜKLERİ (devamı)

a) Cari dönem vergisiyle ilgili kısa vadeli varlıklar/(dönem karı vergi yükümlülüğü) (devamı)

Yatırım teşviği

15 Haziran 2012 tarihli Bakanlar Kurulu Kararı ile 1 Ocak 2012 tarihinden geçerli teşvik sistemi dört farklı uygulamadan oluşmaktadır:

- 1- Büyük Ölçekli Yatırımların Teşviki
- 2- Bölgesel Teşvik Uygulamaları
- 3- Genel Teşvik Uygulamaları
- 4- Stratejik Yatırım Teşvik Uygulamaları

Grup, Adana, Afyon ve Niğde tesislerindeki yatırımları nedeni ile bölgesel teşvikten yararlanmaktadır.

Afyon üretim tesisi için 17 Aralık 2016 tarihinde T.C. Ekonomi Bakanlığı'ndan ilgili proje kapsamında E103626 numaralı yatırım teşvik belgesi alınmıştır. Yatırım teşviğine ilişkin 21 Temmuz 2017 tarihinde yatırımı tamamlama ekspertizi yapılmıştır.

Söz konusu teşvik belgesi ile Grup'un Kurumlar vergisi hesaplamasında kullanılacak olan yatırıma katkı oranı ve vergi indirimi sırasıyla %35 ve %80 olarak belirlenmiştir. Grup, her yıl vergiye esas ticari kar üzerinden hesaplanan kurumlar vergisi tutarının (kurumlar vergisi oranı: %22) %80'ine karşılık gelen tutarı yatırım teşviği olarak kullanabilecektir.

Adana üretim tesisi için 17 Aralık 2016 tarihinde T.C. Ekonomi Bakanlığı'ndan ilgili proje kapsamında D103735 numaralı yatırım teşvik belgesi alınmıştır. Yatırım teşviğine ilişkin 30 Haziran 2017 tarihinde yatırımı tamamlama ekspertizi yapılmıştır.

Söz konusu teşvik belgesi ile Grup'un Kurumlar vergisi hesaplamasında kullanılacak olan yatırıma katkı oranı ve vergi indirimi sırasıyla %25 ve %60 olarak belirlenmiştir. Grup, her yıl vergiye esas ticari kar üzerinden hesaplanan kurumlar vergisi tutarının (kurumlar vergisi oranı: %22) %60'ine karşılık gelen tutarı yatırım teşviği olarak kullanabilecektir.

Niğde üretim tesisi için 1 Şubat 2011 tarihinde T.C. Ekonomi Bakanlığı'ndan ilgili proje kapsamında B96622 numaralı yatırım teşvik belgesi alınmıştır. Yatırım teşviğine ilişkin 31 Ekim 2014 tarihinde yapılan yatırımı tamamlama ekspertizi neticesinde T.C. Ekonomi Bakanlığı'ndan 27 Ocak 2016 tarihli tamamlama belgesi alınmıştır.

Söz konusu teşvik belgesi ile Grup'un Kurumlar vergisi hesaplamasında kullanılacak olan yatırıma katkı oranı ve vergi indirimi sırasıyla %40 ve %80 olarak belirlenmiştir. Grup, her yıl vergiye esas ticari kar üzerinden hesaplanan kurumlar vergisi tutarının (kurumlar vergisi oranı: %20) %80'ine karşılık gelen tutarı yatırım teşviği olarak kullanabilecektir.

Afyon üretim tesisi için 14 Aralık 2017 tarihinde T.C. Ekonomi Bakanlığı'ndan ilgili proje kapsamında B127331 numaralı yatırım teşvik belgesi alınmıştır. Yatırım Teşvik Belgesi 16 Aralık 2019 tarihine kadar geçerlidir. Söz konusu teşvik belgesi ile Grup'un Kurumlar vergisi hesaplamasında kullanılacak olan yatırıma katkı oranı ve vergi oranı sırasıyla %30 ve %70 olarak belirlenmiştir. Grup, her yıl vergiye esas ticari kar üzerinden hesaplanan kurumlar vergisi tutarının (kurumlar vergisi oranı: %22) %70'ine karşılık gelen tutarı yatırım teşviği olarak kullanabilecektir.

Niğde üretim tesisi için 17 Aralık 2018 tarihinde T.C. Ekonomi Bakanlığı'ndan ilgili proje kapsamında B137796 numaralı yatırım teşvik belgesi alınmıştır. Yatırım Teşvik Belgesi 31 Mayıs 2021 tarihine kadar geçerlidir.

Söz konusu teşvik belgesi ile Grup'un kurumlar vergisi hesaplamasında kullanılacak olan yatırıma katkı oranı ve vergi oranı sırasıyla %40 ve %80 olarak belirlenmiştir. Grup, her yıl vergiye esas ticari kar üzerinden hesaplanan kurumlar vergisi tutarının (kurumlar vergisi oranı: %22) %80'ine karşılık gelen tutarı yatırım teşviği olarak kullanabilecektir.

Göknur Gıda Maddeleri Enerji İmalat İthalat İhracat Ticaret ve Sanayi A.Ş. ve Bağlı Ortaklıkları

30 Eylül 2022 ve 2021 ile 31 Aralık 2021, 2020, 2019 tarihlerinde sona eren hesap dönemlerine ait bağımsız denetimden geçmiş

konsolide finansal tablolara ilişkin dipnotlar

(Tutarlar aksi belirtilmedikçe Türk Lirası ("TL") olarak ifade edilmiştir.)

26. VERGİ VARLIK VE YÜKÜMLÜLÜKLERİ (devamı)

a) Cari dönem vergisiyle ilgili kısa vadeli varlıklar/(dönem karı vergi yükümlülüğü) (devamı)

Yatırım teşviği (devamı)

Niğde üretim tesisi için 17 Aralık 2018 tarihinde T.C. Ekonomi Bakanlığı'ndan ilgili proje kapsamında B137796 numaralı yatırım teşvik belgesi alınmıştır. Yatırım Teşvik Belgesi 31 Mayıs 2021 tarihine kadar geçerlidir. Söz konusu teşvik belgesi ile Grup'un kurumlar vergisi hesaplamasında kullanılacak olan yatırıma katkı oranı ve vergi oranı sırasıyla %40 ve %80 olarak belirlenmiştir. Grup, her yıl vergiye esas ticari kar üzerinden hesaplanan kurumlar vergisi tutarının (kurumlar vergisi oranı: %23) %80'ine karşılık gelen tutarı yatırım teşviği olarak kullanabilecektir.

Niğde üretim tesisi için bağlı ortaklığı Mey Biyogaz Enerji Üretimi Sanayi ve Ticaret Anonim Şirketi adına 21.02.2019 tarihinde T.C. Sanayi ve Teknoloji Bakanlığı'dan Elektrik Enerjisi Üretimi (Biyokütle Enerjisi Sistemi) projesi kapsamında 502354 numaralı yatırım teşvik belgesi alınmıştır. Yatırım teşvik belgesi 20.08.2023 tarihine kadar geçerlidir.

Afyonkarahisar/Dinar üretim tesisi için Bağlı ortaklığı Dinar Biyogaz Enerji Üretimi Sanayi ve Ticaret Anonim Şirketi adına 21.02.2019 tarihinde T.C. Sanayi ve Teknoloji Bakanlığı'dan Elektrik Enerjisi Üretimi (Biyokütle Enerjisi Sistemi) projesi kapsamında 502353 numaralı yatırım teşvik belgesi alınmıştır. Yatırım teşvik belgesi 20.08.2023 tarihine kadar geçerlidir.

Niğde üretim tesisi için 02.03.2021 tarihinde T.C. Sanayi ve Teknoloji Bakanlığı'dan Meyve Paketleme tesisi projesi kapsamında 520872 numaralı yatırım teşvik belgesi alınmıştır. Yatırım teşvik belgesi 24.02.2024 tarihine kadar geçerlidir.

Niğde üretim tesisi için 17.09.2021 tarihinde T.C. Sanayi ve Teknoloji Bakanlığı'dan Muhtelif Cins Meyve Suyu, Konsantre, Püre İmalatı(Modernizasyon) projesi kapsamında 527677 numaralı yatırım teşvik belgesi alınmıştır. Yatırım teşvik belgesi 17.09.2024 tarihine kadar geçerlidir. . Söz konusu teşvik belgesi ile Grup'un Kurumlar vergisi hesaplamasında kullanılacak olan yatırıma katkı oranı ve vergi oranı sırasıyla %50 ve %90 olarak belirlenmiştir. Grup, her yıl vergiye esas ticari kar üzerinden hesaplanan kurumlar vergisi tutarının (kurumlar vergisi oranı: %23) %90'nına karşılık gelen tutarı yatırım teşviği olarak kullanabilecektir.

Grup, Adana üretim tesisi için 13.01.2022 tarihinde T.C. Sanayi ve Teknoloji Bakanlığı'dan Elektrik Enerjisi Üretimi (Çatı Güneş Enerjisi Sistemi) projesi kapsamında 532739 numaralı yatırım teşvik belgesi alınmıştır. Yatırım teşvik belgesi 05.01.2024 tarihine kadar geçerlidir.

Grup, Adana meyve paketleme tesisi için 24.03.2022 tarihinde T.C. Sanayi ve Teknoloji Bakanlığı'dan Elektrik Enerjisi Üretimi (Çatı Güneş Enerjisi Sistemi) projesi kapsamında 534559 numaralı yatırım teşvik belgesi alınmıştır. Yatırım teşvik belgesi 17.03.2024 tarihine kadar geçerlidir.

Grup, Afyonkarahisar tesisi için 15.04.2022 tarihinde T.C. Sanayi ve Teknoloji Bakanlığı'dan Elektrik Enerjisi Üretimi (Çatı Güneş Enerjisi Sistemi) projesi kapsamında 535524 numaralı yatırım teşvik belgesi alınmıştır. Yatırım teşvik belgesi 23.03.2024 tarihine kadar geçerlidir.

Göknur Gıda Maddeleri Enerji İmalat İthalat İhracat Ticaret ve Sanayi A.Ş. ve Bağlı Ortaklıkları

30 Eylül 2022 ve 2021 ile 31 Aralık 2021, 2020, 2019 tarihlerinde sona eren hesap dönemlerine ait bağımsız denetimden geçmiş konsolide finansal tablolara ilişkin dipnotlar
(Tutarlar aksi belirtilmedikçe Türk Lirası ("TL") olarak ifade edilmiştir.)

26. VERGİ VARLIK VE YÜKÜMLÜLÜKLERİ (devamı)

a) Cari dönem vergisiyle ilgili kısa vadeli varlıklar/(dönem karı vergi yükümlülüğü) (devamı)

30 Eylül 2022 ve 2021 ile 31 Aralık 2021, 2020, 2019 tarihlerinde sona eren dönemlere ait vergi gideri aşağıdaki gibidir;

	1 Ocak- 30 Eylül 2022	1 Ocak- 30 Eylül 2021	1 Ocak - 31 Aralık 2021	1 Ocak - 31 Aralık 2020	1 Ocak - 31 Aralık 2019
Cari dönem vergi gideri	(1.033.356)	(744.613)	(744.613)	(713.174)	(1.438.651)
Ertelenmiş vergi (gideri)/geliri	2.907.625	458.738	8.861.878	(171.490)	(613.142)
	1.874.269	(285.875)	8.117.265	(884.664)	(2.051.793)

Cari dönem vergi giderinin mutabakatı aşağıdaki gibidir:

	1 Ocak- 30 Eylül 2022	1 Ocak- 30 Eylül 2021	1 Ocak - 31 Aralık 2021	1 Ocak - 31 Aralık 2020	1 Ocak - 31 Aralık 2019
Vergi öncesi kar	300.280.600	129.071.199	118.357.675	68.980.604	3.515.276
Etkin vergi oranı kullanılarak hesaplanan vergi	(69.064.538)	(32.267.800)	(29.589.419)	(15.175.733)	(703.055)
İstisna ve indirimler	82.187.746	29.904.886	41.617.109	14.842.095	4.187.608
Üzerinden ertelenmiş vergi hesaplanmayan cari yıl zararları	--	(612.375)	--	--	(5.998.642)
Farklı vergi oranı etkisi	(416.162)	(379.298)	137.476	(1.448.818)	--
Mersin Serbest Bölge stok netleme etkisi	--	--	--	981.055	1.173.521
Kanunen kabul edilmeyen giderler	(10.623.133)	(3.044.628)	(13.498.774)	(128.817)	(58.940)
İndirimli vergi oranı etkisi	--	2.262.486	2.262.486	--	--
Üzerinden vergi hesaplanmayan düzeltme kayıtlarının etkisi	--	3.063.038	7.389.880	--	--
Diğer, net	(209.644)	787.816	(201.493)	45.554	(652.285)
Cari dönem vergi gideri	1.874.269	(285.875)	8.117.265	(884.664)	(2.051.793)

Göknur Gıda Maddeleri Enerji İmalat İthalat İhracat Ticaret ve Sanayi A.Ş. ve Bağlı Ortaklıkları

30 Eylül 2022 ve 2021 ile 31 Aralık 2021, 2020, 2019 tarihlerinde sona eren hesap dönemlerine ait bağımsız denetimden geçmiş konsolide finansal tablolara ilişkin dipnotlar
(Tutarlar aksi belirtilmedikçe Türk Lirası ("TL") olarak ifade edilmiştir.)

26. VERGİ VARLIK VE YÜKÜMLÜLÜKLERİ (devamı)

b) Ertelenmiş vergiler

Grup, ertelenmiş vergi varlık ve yükümlülüklerini, bilanço kalemlerinin TFRS ve Vergi Usul Kanunu düzenlemeleri çerçevesinde hazırlanan finansal tabloları arasındaki farklı değerlendirilmelerin sonucunda ortaya çıkan geçici farkların etkilerini dikkate alarak hesaplamaktadır. Geçici farklar üzerinden yükümlülük metoduna göre hesaplanan ertelenmiş vergi varlıkları ve yükümlülükleri için uygulanacak oran o tarihlerdeki geçerli vergi oranıdır.

	30 Eylül 2022	31 Aralık 2021	31 Aralık 2020	31 Aralık 2019
Ertelenmiş vergi varlıkları	--	--	19.803.493	19.695.424
Ertelenmiş vergi yükümlülükleri	(79.443.010)	(82.350.634)	--	--
	(79.443.010)	(82.350.634)	19.803.493	19.695.424

5 Aralık 2017 tarihli Resmi Gazete'de yayımlanarak yürürlüğe giren 7061 Sayılı "Bazı Vergi Kanunları İle Diğer Bazı Kanunlarda Değişiklik Yapılmasına Dair Kanun" kapsamında 2018, 2019 ve 2020 yılları için kurumlar vergisi oranı %20'den %22'ye çıkarılmıştır. Yürürlüğe giren bu Kanuna göre, ertelenen vergi varlık ve yükümlülükleri, varlıkların gerçekleştiği veya yükümlülüklerin yerine getirildiği bu dönemler için %22 vergi oranı ile hesaplanmıştır. 30 Eylül 2022 ile 31 Aralık 2021, tarihleri itibarıyla üzerinden ertelenmiş vergi varlığı hesaplanmayan mali zararlara ait vade analiz tablosu aşağıdaki gibidir:

	30 Eylül 2022	31 Aralık 2021	31 Aralık 2020	31 Aralık 2019
2022	10.498.280	10.498.280	20.996.560	20.996.560
2023	31.573.228	31.573.228	63.146.457	63.146.457
2024	13.633.329	13.633.329	27.266.657	27.266.657
2025	43.553.716	43.553.716	87.107.432	--
2026	326.088.345	326.088.345	--	--
2027	81.600.987	--	--	--
	506.947.885	425.346.898	198.517.106	111.409.674

Grup, 9 Haziran 2021 tarihli ve 31506 sayılı Resmi Gazetede yayımlanan "7326 Sayılı Bazı Alacakların Yeniden Yapılandırılması İle Bazı Kanunlarda Değişiklik Yapılmasına İlişkin Kanun" kapsamında matrah artırımında buldukları yıllara ait geçmiş yıl zararlarının %50'sini 2021 ve müteakip yıllar karlarından mahsup edilemeyeceğinden dolayı % 50 azaltılarak gösterilmiştir.

Grup'un Mersin Serbest Bölge faaliyetleri nedeni ile Serbest Bölgelerde elde edilen kazancının tamamı Kurumlar Vergisi'nden istisnadır. Tabloda yer alan tutarlar Mersin Serbest Bölgesi ile istisna kapsamında yapılan işlemlerden kaynaklanmaktadır.

Göknur Gıda Maddeleri Enerji İmalat İthalat İhracat Ticaret ve Sanayi A.Ş. ve Bağlı Ortaklıkları

30 Eylül 2022 ve 2021 ile 31 Aralık 2021, 2020, 2019 tarihlerinde sona eren hesap dönemlerine ait bağımsız denetimden geçmiş konsolide finansal tablolara ilişkin dipnotlar

(Tutarlar aksi belirtilmedikçe Türk Lirası ("TL") olarak ifade edilmiştir.)

26. VERGİ VARLIK VE YÜKÜMLÜLÜKLERİ (devamı)

b) Ertelenmiş vergiler(devamı)

	Birikmiş Geçici Farklar		Ertelenmiş vergi varlığı/yükümlülüğü		Birikmiş Geçici Farklar		Ertelenmiş vergi varlığı/yükümlülüğü	
	30 Eylül 2022	31 Aralık 2021	30 Eylül 2022	31 Aralık 2021	31 Aralık 2020	31 Aralık 2019	31 Aralık 2020	31 Aralık 2019
Maddi ve maddi olmayan duran varlıklar	18.211.794	19.267.658	(5.258.659)	(6.676.895)	37.875.573	34.969.158	(8.536.202)	(7.053.855)
Maddi duran varlıkların değerlenmesi	542.207.225	542.207.223	(108.441.445)	(108.441.445)	-	-	-	-
Yatırım amaçlı gayrimenkullerin değerlenmesi	2.455.199	2.455.199	(564.695)	(564.695)	-	-	-	-
Yatırım teşviki	(67.916.209)	(67.916.209)	19.853.578	19.853.578	(67.916.209)	(67.916.209)	19.853.578	19.853.578
Stoklara ilişkin düzeltmeler	(18.180.583)	(12.103.878)	6.874.026	6.047.366	(19.399.706)	(10.794.804)	4.455.501	2.449.590
Şüpheli alacak karşılıkları	(17.823.035)	(13.771.031)	3.564.607	2.754.206	(14.658.612)	(10.724.286)	2.259.105	2.359.344
Dava karşılığı	(9.009.314)	(2.782.640)	2.072.142	640.007	(3.215.427)	(8.329.569)	643.085	1.832.505
Kıdem tazminatı karşılığı	(16.266.334)	(8.024.490)	3.253.267	1.604.898	(4.282.551)	(2.550.383)	929.312	654.688
Krediler	6.300.973	(3.254.542)	(1.458.247)	535.586	1.269.216	2.374.096	193.592	522.301
Maddi duran varlıkların değerlenmesi (Dipnot 3)	13.307.071	13.307.071	(2.661.414)	(2.661.414)	--	--	--	--
Diğer, net	(14.385.229)	(18.212.345)	3.323.830	4.558.174	(1.537.112)	4.394.755	5.523	(922.728)
Ertelenmiş vergi varlığı,(yükümlülüğü) net			(79.443.010)	(82.350.634)			19.803.494	19.695.423

Ertelenmiş vergi varlığının dönem içindeki hareketi aşağıdaki gibidir:

	1 Ocak-30 Eylül 2022	1 Ocak-30 Eylül 2021	1 Ocak - 31 Aralık 2021	1 Ocak - 31 Aralık 2020	1 Ocak - 31 Aralık 2019
1 Ocak açılış bakiyesi	(82.350.635)	19.803.494	19.803.494	19.695.424	20.071.420
Kar veya zararlar ilişkilendirilen	2.907.625	458.738	8.861.879	(171.490)	(613.142)
Ortak kontrole tabi işletme birleşmesi (Dipnot 3)	--	(2.646.186)	(2.646.186)	--	--
Diğer kapsamlı gelirle ilişkilendirilen, net	--	(108.441.445)	(108.369.821)	279.559	237.145
Dönem sonu kapanış bakiyesi	(79.443.010)	(90.825.399)	(82.350.634)	19.803.494	19.695.424

Göknur Gıda Maddeleri Enerji İmalat İthalat İhracat Ticaret ve Sanayi A.Ş. ve Bağlı Ortaklıkları

30 Eylül 2022 ve 2021 ile 31 Aralık 2021, 2020, 2019 tarihlerinde sona eren hesap dönemlerine ait bağımsız denetimden geçmiş konsolide finansal tablolara ilişkin dipnotlar
(Tutarlar aksi belirtilmedikçe Türk Lirası ("TL") olarak ifade edilmiştir.)

27. PAY BAŞINA KAZANÇ

Pay başına esas (kayıp)/kazanç, ana ortaklık paylarına ait net karın çıkarılmış adi hisselerin söz konusu dönemdeki ağırlıklı ortalama adedine bölünmesi ile hesaplanır. Şirketler mevcut hissedarlara birikmiş karlardan payları oranında hisse dağıtarak ("Bedelsiz Hisseler") sermayelerini artırabilir. Pay başına (kayıp)/kazanç hesaplanırken, bu bedelsiz hisse ihracı çıkarılmış hisseler olarak sayılır. Dolayısıyla hisse başına (kayıp)/kazanç hesaplamasında kullanılan ağırlıklı hisse adedi ortalaması, hisselerin bedelsiz olarak çıkarılmasını geriye dönük olarak uygulamak suretiyle elde edilir.

	1 Ocak - 30 Eylül 2022	1 Ocak - 30 Eylül 2021	1 Ocak - 31 Aralık 2021	1 Ocak - 31 Aralık 2020	1 Ocak - 31 Aralık 2019
Ana ortaklık paylarına ait net dönem (zararı)/karı	302.154.868	128.785.323	126.474.940	68.095.940	219.316
Nominal değeri 1,00 TL olan adi hisselerin ağırlıklı ortalama adedi (*)	285.000.000	177.000.000	178.186.813	69.000.000	69.000.000
	1,06	0,73	0,71	0,99	0,00

(*) Grup, Ana ortaklığın adi hisse senedi sahiplerinin payına düşen kâr veya zarar ile ağırlıklı ortalama hisse senedi sayısını, sulandırma etkisi olan potansiyel adi hisse senetlerinin etkilerine göre düzelterek sunmuştur. Hisselerin söz konusu dönemdeki ağırlıklı ortalama adedi, dönem başındaki hisse adedi ile dönem sonundaki hisse adedi toplamının ikiye bölünmesiyle hesaplanmıştır.

28. DİĞER KAPSAMLI GELİR UNSURLARININ ANALİZİ

Grup'un 30 Eylül 2022 ve 2021 ile 31 Aralık 2021, 2020, 2019 tarihlerinden sonra eren hesap dönemlerine ait diğer kapsamlı gider analizi aşağıdaki gibidir:

	1 Ocak - 30 Eylül 2022	1 Ocak - 30 Eylül 2021	1 Ocak - 31 Aralık 2021	1 Ocak - 31 Aralık 2020	1 Ocak - 31 Aralık 2019
Kar veya zarar olarak yeniden sınıflandırılmayacak					
Tanımlanmış fayda planları yeniden ölçüm kayıpları	--	--	(358.118)	(1.397.793)	(747.020)
Ertelenmiş vergi geliri	--	(108.441.445)	(108.369.821)	279.559	164.344
Maddi duran varlıklar yeniden değerlendirme artışları/azalışları	--	542.207.223	542.207.223	--	--
Kar veya zarar olarak yeniden sınıflandırılacak					
Yabancı para çevrim farkları	331.915	(199.641)	(560.897)	(11.255.710)	(4.522.651)
Toplam kapsamlı gelir/(gider)	331.915	433.566.136	432.918.387	(12.373.944)	(5.105.327)

Göknur Gıda Maddeleri Enerji İmalat İthalat İhracat Ticaret ve Sanayi A.Ş. ve Bağlı Ortaklıkları

30 Eylül 2022 ve 2021 ile 31 Aralık 2021, 2020, 2019 tarihlerinde sona eren hesap dönemlerine ait bağımsız denetimden geçmiş konsolide finansal tablolara ilişkin dipnotlar
(Tutarlar aksi belirtilmedikçe Türk Lirası ("TL") olarak ifade edilmiştir.)

29. FİNANSAL ARAÇLARDAN KAYNAKLANAN RİSKLERİN NİTELİĞİ VE DÜZEYİ**Kredi riski**

Kredi riski Grup bazında yönetilmektedir. Kredi riski, bankalarda tutulan mevduatlardan ve tahsil edilmemiş alacaklar ve taahhüt edilmiş işlemleri de kapsayan kredi riskine maruz kalan müşterilerden oluşmaktadır. Bankalar ve finansal kuruluşlar için Grup kredi notu yüksek bankalarla çalışmaktadır. Müşteriler için bağımsız bir değerlendirme imkanı olmadığı için, yönetim müşterilerinin finansal pozisyonlarını, geçmiş tecrübelerini ve diğer faktörleri de göz önünde bulundurarak müşterilerin kredi kalitelerini değerlendirmektedir.

Grup'un 30 Eylül 2022 ve 31 Aralık 2021, 2020, 2019 tarihleri itibarıyla maruz kaldığı maksimum kredi riski aşağıdaki gibidir:

30 Eylül 2022	Alacaklar				Bankalardaki mevduat	Diğer
	Ticari alacaklar ilişkili taraf	Diğer taraf	Diğer Alacaklar ilişkili taraf	Diğer taraf		
Vadesi geçmemiş ya da değer düşüklüğüne uğramamış finansal varlıkların net defter değeri	809.449.503	323.100.293	--	97.115.838	38.578.015	--
Vadesi geçmiş ancak değer düşüklüğüne uğramamış varlıkların net defter değeri	--	111.947.468	--	--	--	--
Vadesi geçmiş (brüt defter değeri)	--	27.489.366	--	--	--	--
Değer düşüklüğü (-)	--	(19.753.688)	--	--	--	--
Bilanço dışı kredi riski içeren unsurlar	--	--	--	--	--	1.032.706.521
Azami kredi riskine maruz tutar	809.449.503	442.783.439	--	97.115.838	38.578.015	1.032.706.521

31 Aralık 2021	Alacaklar				Bankalardaki mevduat	Diğer
	Ticari alacaklar ilişkili taraf	Diğer taraf	Diğer Alacaklar ilişkili taraf	Diğer taraf		
Vadesi geçmemiş ya da değer düşüklüğüne uğramamış finansal varlıkların net defter değeri	704.787.473	198.896.591	--	138.267.455	201.350.147	--
Vadesi geçmiş ancak değer düşüklüğüne uğramamış varlıkların net defter değeri	--	136.411.090	--	--	--	--
Vadesi geçmiş (brüt defter değeri)	--	32.389.291	--	--	--	--
Değer düşüklüğü (-)	--	--	--	--	--	--
Bilanço dışı kredi riski içeren unsurlar	--	(15.701.685)	--	--	--	557.482.121
Azami kredi riskine maruz tutar	704.787.473	351.995.287	--	138.267.455	201.350.147	557.482.121

Göknur Gıda Maddeleri Enerji İmalat İthalat İhracat Ticaret ve Sanayi A.Ş. ve Bağlı Ortaklıkları

30 Eylül 2022 ve 2021 ile 31 Aralık 2021, 2020, 2019 tarihlerinde sona eren hesap dönemlerine ait bağımsız denetimden geçmiş konsolide finansal tablolara ilişkin dipnotlar
(Tutarlar aksi belirtilmedikçe Türk Lirası ("TL") olarak ifade edilmiştir.)

29. FİNANSAL ARAÇLARDAN KAYNAKLANAN RİSKLERİN NİTELİĞİ VE DÜZEYİ (devamı)

31 Aralık 2020	Alacaklar				Bankalardaki mevduat	Diğer
	Ticari alacaklar		Diğer Alacaklar			
	İlişkili taraf	Diğer taraf	İlişkili taraf	Diğer taraf		
Vadesi geçmemiş ya da değer düşüklüğüne uğramamış finansal varlıkların net defter değeri	311.121.157	118.330.594	44.303.355	86.146.167	109.088.922	--
Vadesi geçmiş ancak değer düşüklüğüne uğramamış varlıkların net defter değeri	--	64.147.565	--	--	--	--
Vadesi geçmiş (brüt defter değeri)	--	60.055.974	--	--	--	--
Değer düşüklüğü (-)	--	(15.471.821)	--	--	--	--
Bilanço dışı kredi riski içeren unsurlar	--	--	--	--	--	142.123.996
Azami kredi riskine maruz tutar	311.121.157	227.062.312	44.303.355	86.146.167	109.088.922	142.123.996

31 Aralık 2019	Alacaklar				Bankalardaki mevduat	Diğer
	Ticari alacaklar		Diğer Alacaklar			
	İlişkili taraf	Diğer taraf	İlişkili taraf	Diğer taraf		
Vadesi geçmemiş ya da değer düşüklüğüne uğramamış finansal varlıkların net defter değeri	237.190.237	--	42.265.986	62.370.774	38.178.907	--
Vadesi geçmiş ancak değer düşüklüğüne uğramamış varlıkların net defter değeri	--	37.210.204	--	--	--	--
Vadesi geçmiş (brüt defter değeri)	--	46.653.743	--	--	--	--
Değer düşüklüğü (-)	--	(13.554.912)	--	--	--	--
Bilanço dışı kredi riski içeren unsurlar	--	--	--	--	--	102.380.736
Azami kredi riskine maruz tutar	237.190.237	70.309.035	42.265.986	62.370.774	38.178.907	102.380.736

Göknur Gıda Maddeleri Enerji İmalat İthalat İhracat Ticaret ve Sanayi A.Ş. ve Bağlı Ortaklıkları

30 Eylül 2022 ve 2021 ile 31 Aralık 2021, 2020, 2019 tarihlerinde sona eren hesap dönemlerine ait bağımsız denetimden geçmiş konsolide finansal tablolara ilişkin dipnotlar
(Tutarlar aksi belirtilmedikçe Türk Lirası ("TL") olarak ifade edilmiştir.)

29. FİNANSAL ARAÇLARDAN KAYNAKLANAN RİSKLERİN NİTELİĞİ VE DÜZEYİ (devamı)

Kur riski

Grup yabancı paraya dayalı varlık ve yükümlülüklerinin TL'ye çevrimi sırasında kur değişimlerinden ötürü kur riskine maruz kalmaktadır. Kur riski ileride oluşacak ticari işlemler, kayda alınan varlık ve yükümlülükler sebebiyle ortaya çıkmaktadır. Grup bu riski yabancı para varlık ve yükümlülüklerinin netleştirilmesi yolu ile oluşan doğal bir tedbir yolu ile kontrol etmektedir.

30 Eylül 2022 ve 31 Aralık 2021, 2020, 2019 tarihleri itibarıyla Grup tarafından tutulan yabancı para varlıkların ve yükümlülüklerin tutarları aşağıdaki gibidir:

	30 Eylül 2022	31 Aralık 2021	31 Aralık 2020	31 Aralık 2019
A. Varlıklar	1.064.143.912	1.302.359.964	545.209.186	333.119.706
B. Yükümlülükler	1.915.075.834	1.868.961.317	805.503.355	672.445.578
Net yabancı para pozisyonu (A-B)	(850.931.922)	(566.601.353)	(260.294.169)	(339.325.872)

30 Eylül 2022	Avro	ABD Doları	Diğer	TL
Nakit ve nakit benzerleri	189.929	133.775	570	5.933.876
Ticari alacaklar	6.722.871	50.553.067	4.054	1.058.210.036
Toplam varlıklar	6.912.800	50.686.842	4.624	1.064.143.912
Borçlanmalar	64.591.399	24.322.158	--	1.624.994.930
Ticari borçlar	2.925.641	11.401.449	74.183.497	290.080.904
Toplam yükümlülükler	67.517.040	35.723.607	74.183.497	1.915.075.834
Net yabancı para pozisyonu	(60.604.240)	14.963.235	(74.178.873)	(850.931.922)

Kur riski

31 Aralık 2021	Avro	ABD Doları	Diğer	TL Karşılığı
Nakit ve nakit benzerleri	1.500.379	12.143.331	25.460	184.951.302
Ticari alacaklar	11.524.624	70.786.557	1.452	1.117.408.661
Toplam varlıklar	13.025.003	82.929.888	26.912	1.302.359.963
Borçlanmalar	90.569.965	23.549.858	-	1.683.326.653
Ticari borçlar	997.870	12.759.323	9.840	185.634.664
Toplam yükümlülükler	91.567.835	36.309.181	9.840	1.868.961.317
Net yabancı para pozisyonu	(78.542.832)	46.620.707	17.072	(566.601.354)

30 Eylül 2022 tarihi itibarıyla ABD Doları TL karşısında %20 oranında değer kaybetseydi/kazansaydı ve diğer tüm değişkenler sabit kalsaydı, ABD Doları para biriminden olan parasal varlık ve borçlardan oluşan kur farkı zararı/karısı sonucu vergi öncesi karı 55.419.932 TL (31 Aralık 2021: 124.281.480 TL) daha düşük/yüksek olacaktı.

30 Eylül 2022 tarihi itibarıyla Avro TL karşısında %20 oranında değer kaybetseydi/kazansaydı ve diğer tüm değişkenler sabit kalsaydı, Avro para biriminden olan parasal varlık ve borçlardan oluşan kur farkı zararı/karısı sonucu vergi öncesi karı 219.866.126 TL (31 Aralık 2021: 236.990.429) daha yüksek/düşük olacaktı.

Göknur Gıda Maddeleri Enerji İmalat İthalat İhracat Ticaret ve Sanayi A.Ş. ve Bağlı Ortaklıkları

30 Eylül 2022 ve 2021 ile 31 Aralık 2021, 2020, 2019 tarihlerinde sona eren hesap dönemlerine ait bağımsız denetimden geçmiş konsolide finansal tablolara ilişkin dipnotlar
(Tutarlar aksi belirtilmedikçe Türk Lirası ("TL") olarak ifade edilmiştir.)

29. FİNANSAL ARAÇLARDAN KAYNAKLANAN RİSKLERİN NİTELİĞİ VE DÜZEYİ (devamı)**Kur riski (devamı)**

31 Aralık 2020	Avro	ABD Doları	Diğer	TL Karşılığı
Nakit ve nakit benzerleri	6.050.635	6.960.493	956	105.605.418
Ticari alacaklar	10.436.830	47.079.478	300	439.603.768
Toplam varlıklar	16.487.465	54.039.971	1.256	545.209.186
Borçlanmalar	59.761.033	18.850.000	-	676.689.824
Ticari borçlar	1.034.110	16.161.990	5.981.566	128.813.531
Toplam yükümlülükler	60.795.143	35.011.990	5.981.566	805.503.355
Net yabancı para pozisyonu	(44.307.678)	19.027.981	(5.980.310)	(260.294.169)

31 Aralık 2019	Avro	ABD Doları	Diğer	TL Karşılığı
Nakit ve nakit benzerleri	3.225.855	2.574.188	3.173	36.768.448
Ticari alacaklar	6.103.208	43.056.002	--	296.351.258
Toplam varlıklar	9.329.063	45.630.190	3.173	333.119.706
Borçlanmalar	95.716.158	--	--	636.569.879
Ticari borçlar	744.998	5.195.802	7.448	35.875.699
Toplam yükümlülükler	96.461.156	5.195.802	7.448	672.445.578
Net yabancı para pozisyonu	(87.132.093)	40.434.388	(4.275)	(339.325.872)

Göknur Gıda Maddeleri Enerji İmalat İthalat İhracat Ticaret ve Sanayi A.Ş. ve Bağlı Ortaklıkları

30 Eylül 2022 ve 2021 ile 31 Aralık 2021, 2020, 2019 tarihlerinde sona eren hesap dönemlerine ait bağımsız denetimden geçmiş

konsolide finansal tablolara ilişkin dipnotlar

(Tutarlar aksi belirtilmedikçe Türk Lirası ("TL") olarak ifade edilmiştir.)

29. FİNANSAL ARAÇLARDAN KAYNAKLANAN RİSKLERİN NİTELİĞİ VE DÜZEYİ (devamı)

Faiz oranı riski

Grup, faiz haddi bulunduran varlık ve yükümlülüklerin tabi olduğu faiz oranlarının değişiminin etkisinden doğan faiz oranı riskine açıktır. Grup'un finansal yükümlülükleri, Grup'u faiz oranı riskine maruz bırakmaktadır. Finansal borçların piyasadaki faiz oranı dalgalanmalarından en az düzeyde etkilenmesi için, Grup bu borçları sabit faiz/değişken faiz dengesi kurarak kendi içinde yapılandırır.

Grup'un faiz oranına duyarlı finansal araçlarını gösteren faiz pozisyonu tablosu aşağıdaki gibidir.

	30.09.2022	31.12.2021	31.12.2020	31.12.2019
Sabit faizli finansal araçlar				
Finansal yükümlülükler	1.413.747.232	1.244.370.611	513.027.142	376.328.243
TL cinsinden krediler	247.749.883	25.922.264	106.833.267	2.058.000
Avro cinsinden krediler	1.153.644.679	1.218.448.347	406.193.875	374.270.243
ABD Doları cinsinden krediler	12.352.670	--	--	--
Değişken faizli olup faizi peşin ödenen sabit faizli nitelikli finansal araçlar				
Finansal yükümlülükler	137.629.383	88.854.717	223.721.355	188.308.569
TL cinsinden krediler	137.629.383	--	25.000.000	--
Avro cinsinden krediler	--	49.400.226	60.352.930	188.308.569
ABD Doları cinsinden krediler	--	39.454.491	138.368.425	--
Değişken faizli finansal araçlar				
Finansal yükümlülükler	458.997.582	376.023.588	71.774.594	73.991.067
TL cinsinden krediler	--	--	--	--
Avro cinsinden krediler	20.123.149	376.023.588	71.774.594	73.991.067
ABD Doları cinsinden krediler	438.874.433	--	--	--
Toplam	2.010.374.197	1.709.248.916	808.523.091	638.627.879

Grup'un bir önceki raporlama döneminde değişken faizli kredilerinin faizi 100 baz puan yüksek / düşük olur ve diğer tüm değişkenler sabit kalırsa, değişken faiz oranlı kredilerden kaynaklanan yüksek/düşük faiz giderinin, bir sonraki raporlama dönemine ait vergi öncesi kara etkisi aşağıdaki gibidir:

	30.09.2022	31.12.2021	31.12.2020	31.12.2019
TL cinsinden kredi faiz oranları değişimi	--	--	--	--
USD cinsinden kredi faiz oranları değişimi	660.608	--	--	--
EUR cinsinden kredi faiz oranları değişimi	438.418	1.134.142	1.109.842	1.001.537
	1.099.026	1.134.142	1.109.842	1.001.537

Göknur Gıda Maddeleri Enerji İmalat İthalat İhracat Ticaret ve Sanayi A.Ş. ve Bağlı Ortaklıkları

30 Eylül 2022 ve 2021 ile 31 Aralık 2021, 2020, 2019 tarihlerinde sona eren hesap dönemlerine ait bağımsız denetimden geçmiş konsolide finansal tablolara ilişkin dipnotlar
(Tutarlar aksi belirtilmedikçe Türk Lirası ("TL") olarak ifade edilmiştir.)

29. FİNANSAL ARAÇLARDAN KAYNAKLANAN RİSKLERİN NİTELİĞİ VE DÜZEYİ (devamı)

Fiyat riski

Grup'un finansal varlıkları aktif bir piyasaya kote olmadığından Grup fiyat riskine maruz değildir. Ancak, yönetim tarafından meyve piyasa fiyatlarının değişimi önemli bir risk olarak değerlendirilmektedir. Global piyasadaki fiyat değişikliklerinin Grup'un satışlarında olduğu kadar alımları üzerinde de etkisi bulunması sebebiyle, Grup bu fiyat riskini alış ve satışları arasındaki brüt karı takip ederek minimize etmeye çalışmaktadır.

Likidite riski

Likidite risk yönetimi, yeterli ölçüde nakit ve menkul kıymet tutmayı, yeterli miktarda kredi işlemleri ile fon kaynaklarının kullanılabilirliğini ve piyasa pozisyonlarını kapatabilme gücünü ifade eder.

30 Eylül 2022 ve 2021 ile 31 Aralık 2021, 2020, 2019 tarihleri itibarıyla pasif kalemlerin indirgenmemiş nakit akımları ve kalan vadelerine göre gösterimi aşağıdaki tablolarda sunulmuştur:

30 Eylül 2022					
Finansal yükümlülükler	Defter Değeri	3 aydan kısa	3-12 ay arası	1-5 yıl arası	Toplam
Borçlanmalar	2.010.374.198	1.512.229.102	365.302.557	206.321.075	2.083.852.734
Ticari borçlar	342.664.678	139.148.545	203.516.133	--	342.664.678
Toplam	2.353.038.876	1.651.377.647	568.818.690	206.321.075	2.426.517.412
31 Aralık 2021					
Finansal yükümlülükler	Defter Değeri	3 aydan kısa	3-12 ay arası	1-5 yıl arası	Toplam
Borçlanmalar	1.709.248.917	196.489.433	1.232.148.558	316.462.585	1.745.100.576
Ticari borçlar	374.370.983	152.023.774	222.347.209	--	374.370.983
Toplam	2.083.619.900	348.513.207	1.454.495.767	316.462.585	2.119.471.559
31 Aralık 2020					
Finansal yükümlülükler	Defter Değeri	3 aydan kısa	3-12 ay arası	1-5 yıl arası	Toplam
Borçlanmalar	808.523.091	598.654.531	121.242.571	90.949.156	810.846.258
Ticari borçlar	204.024.656	9.641.917	195.373.760	--	205.015.677
Toplam	1.012.547.747	608.296.448	316.616.331	90.949.156	1.015.861.935
31 Aralık 2019					
Finansal yükümlülükler	Defter Değeri	3 aydan kısa	3-12 ay arası	1-5 yıl arası	Toplam
Borçlanmalar	638.627.879	230.448.922	267.329.636	153.441.860	651.220.418
Ticari borçlar	83.439.039	4.322.851	79.116.188	--	83.439.039
Kiralama işlemlerinden borçlar	708.539	94.874	424.285	189.380	708.539
Toplam	722.775.457	234.866.647	346.870.109	153.631.240	735.367.996

Göknur Gıda Maddeleri Enerji İmalat İthalat İhracat Ticaret ve Sanayi A.Ş. ve Bağlı Ortaklıkları

30 Eylül 2022 ve 2021 ile 31 Aralık 2021, 2020, 2019 tarihlerinde sona eren hesap dönemlerine ait bağımsız denetimden geçmiş

konsolide finansal tablolara ilişkin dipnotlar

(Tutarlar aksi belirtilmedikçe Türk Lirası ("TL") olarak ifade edilmiştir.)

29. FİNANSAL ARAÇLARDAN KAYNAKLANAN RİSKLERİN NİTELİĞİ VE DÜZEYİ (devamı)

Sermaye risk yönetimi

Sermayeyi yönetirken Grup'un hedefleri, ortaklarına getiri, diğer hissedarlara fayda sağlamak ve sermaye maliyetini azaltmak amacıyla en uygun sermaye yapısını sürdürmek için Grup'un faaliyetlerinin devamını sağlayabilmektir.

Grup sermayeyi borç/toplam sermaye oranını kullanarak izlemektedir. Bu oran net borcun toplam sermayeye bölünmesiyle bulunur. Net borç, nakit ve nakit benzeri değerlerin toplam finansal borç tutarından düşülmesiyle hesaplanır. Toplam sermaye, konsolide bilançoda gösterildiği gibi özkaynaklar ile net borcun toplanmasıyla hesaplanır.

30 Eylül 2022 ve 31 Aralık 2021, 2020, 2019 tarihleri itibarıyla net borç/toplam sermaye oranları aşağıdaki gibidir:

	30 Eylül 2022	31 Aralık 2021	31 Aralık 2020	31 Aralık 2019
Toplam finansal borçlar	2.010.374.198	1.709.248.917	808.523.091	639.336.418
Eksi: Nakit ve nakit benzerleri	(39.756.863)	(201.510.324)	(109.221.821)	(38.292.399)
Net borç	1.970.617.335	1.507.738.593	699.301.270	601.044.019
Toplam özkaynaklar (*)	1.120.302.438	817.815.655	292.841.300	247.516.234
Toplam sermaye	3.090.919.773	2.325.554.248	992.142.570	848.560.253
Net borç/toplam sermaye oranı	% 63,76	% 64,83	%70,48	%70,83

(*) 30 Eylül 2022 ve 31 Aralık 2021, 2020, 2019 tarihleri itibarıyla 433.765.778 TL maddi duran varlıkların gerçeğe uygun değerine getirilmesi ile ilgili maddi duran varlıklar yeniden değerlendirme artışı bulunmaktadır.

Göknur Gıda Maddeleri Enerji İmalat İthalat İhracat Ticaret ve Sanayi A.Ş. ve Bağlı Ortaklıkları

30 Eylül 2022 ve 2021 ile 31 Aralık 2021, 2020, 2019 tarihlerinde sona eren hesap dönemlerine ait bağımsız denetimden geçmiş

konsolide finansal tablolara ilişkin dipnotlar

(Tutarlar aksi belirtilmedikçe Türk Lirası ("TL") olarak ifade edilmiştir.)

29. FİNANSAL ARAÇLARDAN KAYNAKLANAN RİSKLERİN NİTELİĞİ VE DÜZEYİ (devamı)

Finansal araçların makul değeri

Makul değer, bir finansal aracın zorunlu bir satış veya tasfiye işlemi dışında gönüllü taraflar arasındaki bir cari işlemde, el değiştirebileceği tutar olup, eğer varsa oluşan bir piyasa fiyatı ile en iyi şekilde belirlenir.

Aktif bir piyasada işlem görmeyen finansal araçların tahmini makul değerleri, Grup tarafından hali hazırda mevcut piyasa bilgileri ve uygun değerlendirme yöntemleri kullanılarak belirlenmiştir. Ancak, piyasa bilgilerini değerlendirip makul değerleri tahmin edebilmek, yorum ve muhakeme gerektirmektedir. Buna bağlı olarak burada sunulan tahminler, Grup'un cari bir piyasa işleminde elde edebileceği değerlerden farklı olabilir.

Grup'un finansal varlık ve yükümlülüklerinin gerçeğe uygun değere ilişkin sınıflandırmaları aşağıdaki gibidir:

- Seviye 1: Belirli varlık ve yükümlülükler için, aktif piyasada kote edilmiş fiyatlar (düzeltim yapılmamış).
- Seviye 2: Seviye 1 içinde yer alan kote edilmiş fiyatlardan başka, varlık ve yükümlülükler için, ya direkt (fiyat olarak) ya da dolaylı (fiyatlardan türetilerek) gözlenebilir girdiler.
- Seviye 3: Gözlenebilir bir piyasa datası baz alınarak belirlenmeyen varlık ve yükümlülükler için girdiler (gözlenmeyen girdiler).

Aşağıdaki tablo, 30 Eylül 2022 ile 31 Aralık 2021 tarihleri itibarıyla, Grup'un finansal tablolarında makul değerleri ile gösterilen finansal varlıkların makul değerlerini uygulanan değerlendirme yöntemleri baz alınarak oluşturulan sıralamaya göre göstermektedir.

30 Eylül 2022	Seviye 2	Toplam
Finansal yatırımlar	55.642.300	55.642.300
	55.642.300	55.642.300
31 Aralık 2021	Seviye 2	Toplam
Finansal yatırımlar	--	--
	--	--
31 Aralık 2020	Seviye 1	Toplam
Finansal yatırımlar	--	--
	--	--
31 Aralık 2019	Seviye 1	Toplam
Finansal yatırımlar	156.915	156.915
	156.915	156.915

Göknur Gıda Maddeleri Enerji İmalat İthalat İhracat Ticaret ve Sanayi A.Ş. ve Bağlı Ortaklıkları

30 Eylül 2022 ve 2021 ile 31 Aralık 2021, 2020, 2019 tarihlerinde sona eren hesap dönemlerine ait bağımsız denetimden geçmiş

konsolide finansal tablolara ilişkin dipnotlar

(Tutarlar aksi belirtilmedikçe Türk Lirası ("TL") olarak ifade edilmiştir.)

29. FİNANSAL ARAÇLARDAN KAYNAKLANAN RİSKLERİN NİTELİĞİ VE DÜZEYİ (devamı)

Finansal araçların makul değeri

Aşağıdaki yöntem ve varsayımlar, makul değeri belirlenebilen finansal araçların makul değerlerinin tahmininde kullanılmıştır:

Finansal varlıklar

Türkiye Cumhuriyeti Merkez Bankası tarafından açıklanan yıl sonu kurlarıyla çevrilen döviz cinsinden olan bakiyelerin makul değerlerinin, kayıtlı değerlerine yaklaştığı kabul edilmektedir. Kasa ve nakit değerler ile diğer parasal varlıkların kayıtlı değerlerinin, kısa vadeli olmaları nedeniyle makul değerlerini yansıttığı kabul edilmektedir.

İskonto edilmiş maliyet bedeli üzerinden gösterilen ticari alacakların kayıtlı değerlerinin makul değerlerini yansıttığı tahmin edilmektedir.

"Gerçeğe uygun değer farkı kar/zarara yansıtılan finansal varlıklar" olarak sınıflandırılan finansal varlıklar, alım satım amaçlı finansal varlıklar olup piyasada kısa dönemde oluşan fiyat ve benzeri unsurlardaki dalgalanmalardan kar sağlamak amacıyla elde edilen veya elde edilme nedeninden bağımsız olarak, kısa dönemde kar sağlamaya yönelik bir portföyün parçası olan varlıklardır. Sunum açısından, gerçeğe uygun değerleri Seviye 1'e dayanmaktadır.

Alım satım amaçlı finansal varlıklar maliyet bedelleriyle kayıtlara alınmaktadır. Bu değer, gerçeğe uygun değer olarak kabul edilir. Sonraki dönemlerde ise gerçeğe uygun değerleri üzerinden finansal tablolarda gösterilmektedir.

Finansal yükümlülükler

Banka kredileri ilk olarak gerçeğe uygun değeriyle kayda alınır ve daha sonra efektif faiz yöntemiyle itfa edilmiş maliyetleri üzerinden değerlendirilir. Sunum açısından, gerçeğe uygun değerler Seviye 2'ye dayanmakta olup Dipnot 15'te sunulmuşlardır.

İskonto edilmiş maliyetleri üzerinden gösterilen ticari borçların kısa vadeli olmaları nedeniyle makul değerlerinin kayıtlı değerlerine yaklaştığı kabul edilmektedir.

30. RAPORLAMA DÖNEMİNDEN SONRAKİ OLAYLAR

Bulunmamaktadır.

Göknur Gıda Maddeleri Enerji İmalat İthalat İhracat Ticaret ve Sanayi A.Ş. ve Bağlı Ortaklıkları

30 Eylül 2022 ve 2021 ile 31 Aralık 2021, 2020, 2019 tarihlerinde sona eren hesap dönemlerine ait bağımsız denetimden geçmiş konsolide finansal tablolara ilişkin dipnotlar
(Tutarlar aksi belirtilmedikçe Türk Lirası ("TL") olarak ifade edilmiştir.)

31. TAMAMLAYICI DİĞER BİLGİLER

a) Aracı/Distribütörler'in bakiyeleri ve işlemleri

Grup ile Aracı/distribütörlerin bakiye detayları aşağıda açıklanmıştır

i. Aracı/distribütörlerin bakiyeleri:

a) Aracı/distribütörlerden kısa vadeli ticari alacaklar

	30 Eylül 2022	31 Aralık 2021	31 Aralık 2020	31 Aralık 2019
Global Concentrate Inc	315.978.358	542.949.926	11.790.319	11.885.417
Naturlink Gmbh	26.346.408	59.631.968	31.075.451	23.425.478
Eldinar Gıda Mad.İth.İhr.San. Ve Tic.A.Ş.	--	38.294.955	258.241.463	199.636.775
Kiril Mischeff Ltd.	998.592	10.775.345	690.159	5.386.197
Binder International Gmbh & Co.	3.798.610	10.108.012	2.689.380	2.606.377
Minong Korea Co.Ltd.	6.044.533	6.909.533	2.561.387	2.589.893
Penn Commodities	3.596.352	5.052.835	--	--
Bmt Weiser Llc.	--	658.446	--	459.469
Toplam	356.762.853	674.381.020	307.048.159	245.989.605

b) Aracı/distribütörlere kısa vadeli ticari borçlar

	30 Eylül 2022	31 Aralık 2021	31 Aralık 2020	31 Aralık 2019
Global Concentrate Inc	15.734.483	7.938.543	3.631.763	6.417.740
Binder International Gmbh & Co.	719.428	2.612.371	334.622	245.270
Eldinar Gıda Mad.İth.İhr.San. Ve Tic.A.Ş.	872.130	704.641	51.943.057	319.179
Kiril Mischeff Ltd.	--	469.760	11.196	5.814
Minong Korea Co.Ltd.	3.718.951	--	26.164	12.278
Toplam	21.044.992	11.725.315	55.946.802	7.000.282

Göknur Gıda Maddeleri Enerji İmalat İthalat İhracat Ticaret ve Sanayi A.Ş. ve Bağlı Ortaklıkları

30 Eylül 2022 ve 2021 ile 31 Aralık 2021, 2020, 2019 tarihlerinde sona eren hesap dönemlerine ait bağımsız denetimden geçmiş konsolide finansal tablolara ilişkin dipnotlar
(Tutarlar aksi belirtilmedikçe Türk Lirası ("TL") olarak ifade edilmiştir.)

31. TAMAMLAYICI DİĞER BİLGİLER (devamı)

ii. Aracı/distribütörlerle olan işlemlere ait tutarlar ve işlemlerin mahiyetlerine ilişkin açıklamalar aşağıdaki gibidir;

a) Mal satışları

	1 Ocak - 30 Eylül 2022	1 Ocak - 30 Eylül 2021	1 Ocak - 31 Aralık 2021	1 Ocak - 31 Aralık 2020	1 Ocak - 31 Aralık 2019
Global Concentrate Inc	1.197.169.869	212.544.994	525.266.347	24.410.770	16.466.291
Eldinar Gıdasan. Ve Tic.A.Ş.	--	404.870.793	404.871.418	470.202.298	299.276.741
Naturalink Gmbh	105.654.743	47.929.824	91.595.680	51.781.889	21.355.898
Minong Korea Co.Ltd.	41.687.493	18.424.394	34.236.803	20.829.376	26.917.156
Binder International Gmbh & Co	36.901.695	20.128.334	30.500.551	8.928.055	8.811.585
Kiril Mischeef Ltd..	49.956.729	15.084.867	25.099.459	9.838.378	9.892.979
Penn Commodities	20.492.758	2.449.340	5.059.038	2.281.010	2.351.498
Bmt Foods Llc.	1.859.337	--	698.858	851.089	--
Bmt Weiser Llc	--	--	614.573	--	444.973
Toplam	1.453.722.624	721.432.546	1.117.942.727	589.122.865	385.517.121

b) Mal Alımları

	1 Ocak - 30 Eylül 2022	1 Ocak - 30 Eylül 2021	1 Ocak - 31 Aralık 2021	1 Ocak - 31 Aralık 2020	1 Ocak - 31 Aralık 2019
Eldinar Gıda.San. Ve Tic.A.Ş.	--	3.541.110	3.541.110	3.713.359	170.860
Naturalink Gmbh	7.296.187	270.810	2.227.772	2.539.958	46.662.855
Binder International Gmbh & Co	34.779.635	--	2.112.511	--	168.948
Global Concentrate Inc	39.693.916	--	--	371.016	--
Kiril Mischeef Ltd..	--	--	--	1.498.641	30.383
Minong Korea Co.Ltd.	--	--	--	356.997	--
Toplam	81.769.738	3.811.920	7.881.393	8.479.972	47.033.046

Göknur Gıda Maddeleri Enerji İmalat İthalat İhracat Ticaret ve Sanayi A.Ş. ve Bağlı Ortaklıkları

30 Eylül 2022 ve 2021 ile 31 Aralık 2021, 2020, 2019 tarihlerinde sona eren hesap dönemlerine ait bağımsız denetimden geçmiş konsolide finansal tablolara ilişkin dipnotlar
(Tutarlar aksi belirtilmedikçe Türk Lirası ("TL") olarak ifade edilmiştir.)

31. TAMAMLAYICI DİĞER BİLGİLER (devamı)

ii. Aracı/distribütörlerle olan işlemlere ait tutarlar ve işlemlerin mahiyetlerine ilişkin açıklamalar aşağıdaki gibidir:(devamı)

c) Hizmet Alımları

	1 Ocak – 30 Eylül 2022	1 Ocak - 30 Eylül 2021	1 Ocak - 31 Aralık 2021	1 Ocak - 31 Aralık 2020	1 Ocak - 31 Aralık 2019
Eldinar Gıda San. Ve Tic.A.Ş.	--	88.363.367	100.175.973	60.749.403	11.044.570
Global Concentrate Inc	149.114.885	4.477.341	20.961.621	--	6.084.031
Minong Korea Co.Ltd.	10.815.201	2.889.224	6.035.929	4.443.040	1.750.679
Naturalink Gmbh	816.770	527.861	829.462	623.899	1.371.108
Kiril Mischeff	10.332	--	--	--	121.035
Binder International Gmbh	--	253.724	253.724	145.380	204.740
Toplam	160.757.188	96.511.517	128.256.709	65.961.722	20.576.164

Eldinar Gıda Mad.İth.İhr.San. Ve Tic.A.Ş: İlgili bakiyenin büyük kısmı ağırlıklı olarak depoloma ve navlun giderlerinden oluşmaktadır.

Global Concentrate Inc: İlgili bakiyenin büyük kısmı ağırlıklı olarak depoloma ve navlun giderlerinden oluşmaktadır.

d) Hizmet Satımları

	1 Ocak- 30 Eylül 2022	1 Ocak - 30 Eylül 2021	1 Ocak- 31 Aralık 2021	1 Ocak - 31 Aralık 2020	1 Ocak - 31 Aralık 2019
Global Concentrate Inc	40.694	966.010	966.010	--	--
Eldinar Gıda San. Ve Tic.A.Ş.	--	5.625	--	--	--
Naturalink GMBH	--	250	2.448	37.542	178.903
Kiril Mischeef Ltd..	288.319	47.617	75.752	5.926	4.910
Binder International Gmbh & Co	57.473	20.673	28.005	9.819	760
Penn Commodities	12.770	--	--	--	--
Toplam	399.256	1.040.175	1.072.215	53.287	184.573

b) Diğer tamamlayıcı bilgiler

- Sermaye Piyasası Kurulu'nun VII-128.1 sayılı Pay Tebliği hükümleri çerçevesinde Grup paylarının sermaye artırım ve ortak satışı yöntemiyle halka arz edilmesine ve bu payların Borsa İstanbul A.Ş.'ye kote edilmesine izin verilmesi amacıyla Sermaye Piyasası Kurulu'na başvurulmasına karar verilmiştir.
- Borsa İstanbul Pay Piyasası'nda ilk defa işlem görmek üzere ve sermayesinin en az %20'sini temsil eden payları halka arz eden kurumların kurum kazançlarına uygulanacak kurumlar vergisi oranı, payların ilk defa halka arz edildiği hesap döneminden başlamak üzere beş hesap dönemi boyunca iki puan indirimli olarak uygulanacaktır.

Göknur Gıda Maddeleri Enerji İmalat İthalat İhracat Ticaret ve Sanayi A.Ş. ve Bağlı Ortaklıkları

30 Eylül 2022 ve 2021 ile 31 Aralık 2021, 2020, 2019 tarihlerinde sona eren hesap dönemlerine ait bağımsız denetimden geçmiş konsolide finansal tablolara ilişkin dipnotlar
(Tutarlar aksi belirtilmedikçe Türk Lirası ("TL") olarak ifade edilmiştir.)

31. TAMAMLAYICI DİĞER BİLGİLER (devamı)

Bu finansal veri, Şirket'in finansman, vergi, nakit çıkışı gerektirmeyen giderler ile amortisman ve itfa payı giderleri dikkate alınmaksızın ölçülen gelirin göstergesidir. Bu finansal bilgi nakit akım tablosunda yer alan diğer finansal verilerle birlikte değerlendirilmelidir.

Grup'un 30 Eylül 2022 ve 2021 ile 31 Aralık 2021, 2020, 2019 tarihleri itibarıyla FAVÖK hesaplamaları aşağıda verilmiştir

	1 Ocak - 30 Eylül 2022	1 Ocak - 30 Eylül 2021	1 Ocak - 31 Aralık 2021	1 Ocak - 31 Aralık 2020	1 Ocak - 31 Aralık 2019
Esas faaliyet karı	750.362.351	247.247.986	778.583.714	273.348.870	66.604.230
Amortisman ve itfa giderleri	34.476.379	17.189.618	27.660.581	17.070.264	16.402.350
FAVÖK (*)	784.838.730	264.437.604	806.244.295	290.419.134	83.006.580

(*) FAVÖK, TMS tarafından tanımlanmamaktadır. FAVÖK, Şirket tarafından, ticari faaliyetlerden brüt kardan, pazarlama, satış ve dağıtım giderleri, genel yönetim giderleri ve esas faaliyet giderleri düşülerek ve esas faaliyet gelirleri ile amortisman ve itfa payları eklenerek hesaplanmaktadır. Açıklanan FAVÖK tutarları Grup yönetimi tarafından Grup'un faaliyet performansının daha iyi anlaşılması ve ölçülmesi için ayrı olarak gösterilmiştir.

32. BAĞIMSIZ DENETİM KURULUŞUNDAN ALINAN HİZMETE İLİŞKİN ÜCRETLER

Şirket'in, KGK'nın 30 Mart 2021 tarihinde mükerrer Resmi Gazete'de yayımlanan Kurul Kararına istinaden hazırladığı ve hazırlanma esasları 19 Ağustos 2021 tarihli KGK yazısını temel alan bağımsız denetim kuruluşlarınca verilen hizmetlerin ücretlerine ilişkin açıklaması aşağıdaki gibidir:

	1 Ocak - 30 Eylül 2022	1 Ocak - 31 Aralık 2021
Raporlama dönemine ait bağımsız denetim ücreti	530.000	635.000
Toplam	530.000	635.000